

Moduli di Formazione sul commercio elettronico per imprenditrici

Output intellettuale 1
PARTE 2



E-commerce
for women entrepreneurs




Creato come risultato del Progetto
"E-Commerce Training for Women Entrepreneurs",
No. 2021-1-LT01-KA220-ADU-000026390



**Co-funded by
the European Union**

Finanziato dall'Unione europea. Le opinioni espresse appartengono, tuttavia, al solo o ai soli autori e non riflettono necessariamente le opinioni dell'Unione europea o dell'Agenzia esecutiva europea per l'istruzione e la cultura (EACEA). Né l'Unione europea né l'EACEA possono esserne ritenute responsabili.



INDICE DEI CONTENUTI

1 Introduzione all'e-commerce ... 5

Obiettivo del modulo ... 6

Schema del modulo ... 7

Informazioni aggiuntive per l'apprendimento ... 8

Comprendere i fondamenti dell'e-commerce ... 9

Introduzione ai principali modelli di e-commerce (B2B, B2C) ... 12

Piattaforme e strumenti per il commercio elettronico ... 16

Marketing digitale e commercio elettronico ... 18

Sicurezza informatica nel commercio elettronico ... 21

Letteratura e altre fonti di informazione ... 24

Valutazione ... 25

2 Gestione finanziaria ... 26

Obiettivo del modulo ... 27

Schema del modulo ... 28

Ulteriori informazioni per l'apprendimento... 29

Budgeting (pianificazione finanziaria) ... 30

Sicurezza dell'e-commerce ... 39

Pagamenti online ... 49

Letteratura e altre fonti di informazione 57

Valutazione ... 58

3 Gestione operativa ... 60

Obiettivo del modulo ... 61

Schema del modulo ... 62

Informazioni aggiuntive per l'apprendimento ... 63

Logistica ... 64

Produzione ... 69

Spedizione ... 88

Acquisti ... 99

Controllo delle scorte ... 108

Letteratura e altre fonti di informazione... 114

Valutazione. .. 115

INDICE DEI CONTENUTI

4 Quadro giuridico ... 117

Obiettivo del modulo ... 118

Schema del modulo ...119

Informazioni aggiuntive per l'apprendimento ...120

Quadro giuridico Europeo ... 121

Quadro giuridico Italiano... 135

Letteratura e altre fonti di informazione ... 143

Valutazione ... 145

5 Competenze digitali ... 146

Obiettivo del modulo ... 147

Schema del modulo ... 148

Informazioni aggiuntive per l'apprendimento ... 149

Introduzione alle competenze digitali ... 150

Nozioni di base sulle TIC ... 153

Marketing digitale ... 155

Piattaforme online ... 159

Letteratura e altre fonti di informazione ... 163

Valutazione ... 165

6 Soft Skills ... 167

Obiettivo del modulo ... 168

Schema del modulo ... 169

Informazioni aggiuntive per l'apprendimento ... 170

Lavoro di squadra ... 171

Comunicazione ... 174

Autosviluppo per le donne imprenditrici ... 178

Gestione dello stress per le donne imprenditrici ... 182

Competenze numeriche e matematiche ... 185

Letteratura e altre fonti di informazione ... 187

Valutazione. .. 189



E-commerce

for women entrepreneurs





MODULO 1

Introduzione al commercio elettronico

Obiettivo del modulo:

Al termine del modulo, i partecipanti saranno in grado di:

Fornire una definizione chiara e concisa di e-commerce, comprendendone il concetto fondamentale e la portata.



Comprendere lo sviluppo storico dell'e-commerce e riconoscere le principali tappe della sua evoluzione



Distinguere tra i diversi tipi di modelli di e-commerce, ovvero



Descrivere modelli di e-commerce emergenti, come il Consumer-to-Business (C2B) e il Direct-to-Consumer (D2C)



Business-to-Business (B2B), Business-to-Consumer (B2C) e Consumer-to-Consumer (C2C).

Schema del modulo:



✓ ARGOMENTI DI QUESTO MODULO:

Principali terminologie e definizioni

1. Comprendere i fondamenti del commercio elettronico

- Definizione del commercio elettronico e dei suoi concetti fondamentali.
- Sviluppo storico del commercio elettronico e tappe fondamentali.
- Introduzione ai principali modelli di e-commerce (B2B, B2C).

2. Tipi di modelli di e-commerce

- Distinguere tra modelli Business-to-Business (B2B), Business-to-Consumer (B2C) e Consumer-to-Consumer (C2C).
- Esplorare i modelli di e-commerce emergenti, come il Consumer-to-Business (C2B) e il Direct-to-Consumer (D2C).

3. Marketing digitale e commercio elettronico

- Termini chiave relativi alle strategie di marketing digitale nel contesto dell'e-commerce.
- Strategie pubblicitarie online per il commercio elettronico.
- Considerazioni sulla privacy dei dati nel commercio elettronico.

4. La sicurezza informatica nel commercio elettronico


- Terminologia relativa alle minacce alla sicurezza informatica nel commercio elettronico.
- Comprendere le violazioni dei dati e il loro impatto sul commercio elettronico.
- Panoramica delle normative sulla protezione dei dati, compreso il GDPR (General Data Protection Regulation).

5. Piattaforme e strumenti per il commercio elettronico

- Termini chiave associati alle piattaforme di e-commerce, ai software e alla gestione dei negozi online.
- Considerazioni sulla progettazione di siti web nel commercio elettronico.

✓ DURATA:

9 ore accademiche



Informazioni
aggiuntive per
l'apprendimento

Comprendere i fondamenti dell'e- commerce



Un campo in rapida evoluzione che ha rimodellato il modo in cui conduciamo gli affari e il commercio nel mondo moderno. In questa sezione approfondiremo i concetti fondamentali dell'e-commerce, ne tratteremo lo sviluppo storico e introdurremo i principali modelli di e-commerce, tra cui Business-to-Business (B2B) e Business-to-Consumer (B2C).

DEFINIRE IL COMMERCIO ELETTRONICO E I SUOI CONCETTI FONDAMENTALI

L'e-commerce è un termine ombrello che comprende un'ampia gamma di prodotti e servizi.

L'e-commerce, acronimo di commercio elettronico, è un insieme dinamico di attività online legate al commercio, agli scambi e alle transazioni commerciali. Il suo fulcro è lo scambio elettronico di beni, servizi o informazioni tra le parti attraverso Internet. Questo concetto fondamentale si basa su diversi componenti chiave:

- **Transazioni online:** Il commercio elettronico è caratterizzato dalla possibilità di condurre transazioni interamente online. Ciò significa che l'acquisto e la vendita di prodotti, servizi o lo scambio di dati avvengono per via elettronica, spesso attraverso piattaforme o siti web di e-commerce dedicati. Le transazioni online offrono convenienza, accessibilità e la possibilità di raggiungere un pubblico globale.
- **Sistemi di pagamento elettronico:** Un aspetto critico del commercio elettronico è l'uso di metodi di pagamento elettronici. Questi includono carte di credito, portafogli digitali, online banking e altre opzioni di pagamento sicure. Questi sistemi di pagamento elettronico hanno rivoluzionato il modo in cui le persone effettuano acquisti e transazioni finanziarie. Offrono velocità, sicurezza e convenienza sia agli acquirenti che ai venditori.
- **Vetrine digitali:** Le aziende di e-commerce creano vetrine digitali che fungono da equivalenti online dei negozi tradizionali. Queste vetrine digitali sono tipicamente sotto forma di siti web o applicazioni mobili, dove le aziende presentano i loro prodotti o servizi. Svolgono un ruolo cruciale nell'attrarre e coinvolgere i clienti, consentendo loro di sfogliare, confrontare ed effettuare acquisti comodamente dai propri dispositivi.

- **Portata globale:** Una delle caratteristiche distintive dell'e-commerce è la sua portata globale. A differenza dei negozi fisici che hanno limitazioni geografiche, l'e-commerce supera i confini. Le aziende possono accedere a clienti da tutto il mondo e i clienti possono accedere a prodotti e servizi da diverse regioni. Questa globalizzazione del commercio ha aperto nuove opportunità e sfide per le aziende, tra cui il raggiungimento di mercati precedentemente non sfruttati e la gestione delle normative internazionali.



SVILUPPO STORICO DEL COMMERCIO ELETTRONICO E TAPPE FONDAMENTALI

Comprendere lo sviluppo storico dell'e-commerce fornisce preziose indicazioni sulla sua evoluzione e trasformazione nel corso degli anni. Ecco alcune tappe fondamentali nella storia dell'e-commerce:

- **Anni '70-'80** - L'emergere dell'EDI: le basi del commercio elettronico sono state gettate con l'emergere dell'Electronic Data Interchange (EDI). Questa tecnologia permetteva alle aziende di scambiare dati per via elettronica, semplificando i processi di comunicazione e transazione. Pur non essendo rivolta ai consumatori, ha gettato le basi per i futuri modelli di e-commerce.
- **Anni '90** - Internet e vendita al dettaglio online: Gli anni Novanta vedono la nascita del World Wide Web, che rende Internet accessibile a un pubblico più vasto. Nel 1994 un uomo vende un CD di Sting a un amico via Internet, segnando la prima transazione online sicura. Nel 1995 sono stati fondati due importanti operatori, Amazon ed eBay, che hanno portato alla proliferazione della vendita al dettaglio e delle aste online.

- **Anni 2000 – Rapida crescita e integrazione tecnologica:** Gli anni 2000 hanno visto una rapida crescita del commercio elettronico, alimentata dalla crescente adozione di Internet. Quest'epoca ha segnato anche l'espansione dei sistemi di pagamento online, rendendo più facile per i clienti effettuare transazioni online sicure. Aziende come Amazon, eBay e Alibaba hanno consolidato la loro posizione di giganti dell'e-commerce.
- **Anni 2010–oggi – Evoluzione e progressi tecnologici:** Il commercio elettronico ha continuato a evolversi negli anni 2010 e oltre. L'ascesa del commercio mobile (m-commerce) ha portato il commercio elettronico su smartphone e tablet. Il social commerce, che integra i social media e il commercio elettronico, ha guadagnato importanza. Inoltre, tecnologie avanzate come l'intelligenza artificiale, la realtà aumentata e la realtà virtuale hanno iniziato a giocare un ruolo nel migliorare l'esperienza di acquisto online.



LA COMPrensIONE DI QUESTE

PIETRE MILIARI ci aiuta ad apprezzare il notevole viaggio dell'e-commerce dai suoi inizi fino all'attuale stato di innovazione e integrazione con le tecnologie più avanzate. Inoltre, sottolinea l'importanza della capacità di adattamento e di rimanere al passo con le ultime tendenze di questo settore dinamico.

Introduzione ai principali modelli di e-commerce (B2B, B2C)



I modelli di commercio elettronico classificano le transazioni online in diversi tipi, ciascuno con caratteristiche uniche. Due dei modelli principali sono Business-to-Business (B2B) e Business-to-Consumer (B2C):

- **B2B (Business-to-Business):** Il commercio elettronico B2B coinvolge le transazioni tra due aziende. Svolge un ruolo cruciale nella catena di approvvigionamento, con produttori, grossisti e fornitori che si impegnano in transazioni di e-commerce. Queste transazioni spesso comportano grandi volumi di ordini e relazioni a lungo termine. L'e-commerce B2B si caratterizza per l'attenzione all'efficienza, al risparmio dei costi e alla semplificazione del processo di approvvigionamento.
- **B2C (Business-to-Consumer):** Il commercio elettronico B2C prevede transazioni tra un'azienda e singoli consumatori. È il modello che molti conoscono meglio ed è prevalente nella vendita al dettaglio online. L'e-commerce B2C consente ai consumatori di navigare in vetrine digitali, selezionare prodotti o servizi ed effettuare acquisti online. È caratterizzato da personalizzazione, strategie di marketing su misura e dall'obiettivo di fornire un'esperienza di acquisto senza soluzione di continuità ai singoli consumatori.

Ogni modello ha dinamiche, strategie e sfide uniche, che rendono importante la scelta dell'approccio giusto in base agli obiettivi aziendali specifici e al pubblico di riferimento, per cui la comprensione di questi modelli è essenziale per esplorare le varie strade dell'e-commerce.

TIPI DI MODELLI DI COMMERCIO ELETTRONICO

Il commercio elettronico comprende una serie di modelli diversi, ognuno dei quali risponde a specifiche dinamiche aziendali e comportamenti dei consumatori. In questa sezione esploreremo i principali modelli di e-commerce, tra cui Business-to-Business (B2B), Business-to-Consumer (B2C) e Consumer-to-Consumer (C2C). Inoltre, approfondiremo i modelli di e-commerce emergenti, come il Consumer-to-Business (C2B) e il Direct-to-Consumer (D2C).



DISTINZIONE TRA MODELLI B2B, B2C E C2C

Business-to-Business (B2B)

Il commercio elettronico B2B, acronimo di Business-to-Business electronic commerce, è la spina dorsale del commercio globale. Questo modello prevede transazioni tra due aziende, di cui una è il venditore e l'altra l'acquirente. Le transazioni B2B sono tipicamente caratterizzate da elevati volumi di ordini, catene di fornitura complesse e relazioni a lungo termine. Possono comportare lo scambio di materie prime, componenti, prodotti finiti o servizi. Il B2B è diffuso in settori quali la produzione, l'agricoltura, la sanità e la tecnologia. Ad esempio, un produttore può rifornirsi di materie prime da un fornitore, uno studio dentistico può acquistare attrezzature odontoiatriche da un fornitore o un ristorante può rifornirsi da un grossista. L'efficienza e la riduzione dei costi sono fondamentali nel commercio elettronico B2B. Le aziende si impegnano in trattative complesse per ottimizzare i processi di approvvigionamento, ridurre i costi e garantire la consegna tempestiva di beni o servizi. Le decisioni di acquisto nel B2B sono spesso prese da un team o da un responsabile degli acquisti designato. Le relazioni tra le aziende sono fondamentali per la fiducia e l'affidabilità.

Da impresa a consumatore (B2C)

Il commercio elettronico B2C (Business-to-Consumer electronic commerce) è il modello che la maggior parte degli individui incontra nella propria vita quotidiana. Si tratta di transazioni tra un'azienda e i singoli consumatori. Il commercio elettronico B2C è molto visibile nella vendita al dettaglio online, dove i clienti sfogliano vetrine digitali, selezionano i prodotti ed effettuano acquisti online. Si estende a una moltitudine di settori, dalla moda all'elettronica, dalla consegna di cibo allo streaming di intrattenimento. Per esempio, gli individui possono acquistare abbigliamento da un rivenditore di moda online, ordinare libri da una piattaforma di e-commerce o abbonarsi a un servizio di streaming. Il B2C è incentrato sul cliente e pone l'accento sulla creazione di un'esperienza di acquisto personalizzata e senza soluzione di continuità. Le strategie di marketing sono personalizzate per i singoli consumatori e le raccomandazioni sui prodotti sono spesso basate su comportamenti e preferenze precedenti. Nelle transazioni B2C, il decisore è tipicamente il consumatore, rendendo l'esperienza e la soddisfazione dell'individuo di primaria importanza.

Da consumatore a consumatore (C2C)

Il commercio elettronico C2C, o Consumer-to-Consumer, prevede transazioni tra singoli consumatori. Questo modello consente agli individui di acquistare e vendere prodotti o servizi direttamente ad altri individui attraverso piattaforme o mercati online. È un modello che si basa sulle interazioni tra pari. Le piattaforme C2C consentono agli individui di svolgere attività come la vendita di oggetti usati, l'offerta di servizi freelance o l'affitto di alloggi ad altri individui. Esempi importanti sono le piattaforme di aste online, i siti web di annunci e i sistemi di pagamento peer-to-peer. La fiducia e le interazioni guidate dalla comunità sono fondamentali per il commercio elettronico C2C. Acquirenti e venditori spesso comunicano direttamente e il successo delle transazioni C2C dipende fortemente dalla reputazione e dai sistemi di feedback. La fiducia e la qualità dell'offerta individuale giocano un ruolo importante nelle transazioni C2C.



ESPLORARE I MODELLI EMERGENTI DI COMMERCIO ELETTRONICO (C2B E D2C)

Da consumatore a impresa (C2B)

Il commercio elettronico C2B, o Consumer-to-Business, capovolge il modello tradizionale consentendo ai singoli consumatori di offrire prodotti, servizi o competenze alle aziende. Nel C2B, i consumatori avviano le transazioni e vendono i loro servizi o prodotti alle aziende. Il C2B è diffuso nella gig economy e nei mercati dei freelance. Gli individui offrono servizi come la progettazione grafica, la creazione di contenuti o la consulenza alle aziende. Anche gli influencer dei social media partecipano al commercio elettronico C2B collaborando con i marchi per i contenuti promozionali. Il C2B favorisce la personalizzazione e l'imprenditorialità individuale. Fornisce alle aziende l'accesso a un pool di talenti e competenze provenienti da una gamma diversificata di individui. Il modello si basa sulla premessa che gli individui possono portare sul mercato competenze, servizi e prodotti unici.

Diretto al consumatore (D2C)

L'e-commerce D2C, o commercio elettronico diretto al consumatore, consente ai marchi e ai produttori di vendere i loro prodotti direttamente ai consumatori attraverso le loro vetrine digitali. Questo modello bypassa i tradizionali canali di vendita al dettaglio, consentendo ai marchi di stabilire relazioni dirette con i propri clienti. Il D2C si è imposto in diversi settori, tra cui la moda, la cura della pelle, l'elettronica di consumo e persino i mercati di nicchia. I marchi possono controllare la presentazione dei prodotti, i prezzi e l'esperienza dei clienti. Spesso sottolineano la qualità e l'unicità delle loro offerte. Il modello D2C pone una forte enfasi sull'identità del marchio, sul coinvolgimento dei clienti e sull'eliminazione degli intermediari. Vendendo direttamente ai consumatori, i marchi possono mantenere un maggiore controllo sull'intero percorso del cliente, dall'esperienza di acquisto online all'assistenza post-acquisto.



Questi diversi modelli di e-commerce offrono agli imprenditori e alle aziende un'ampia gamma di opportunità e strategie per entrare in contatto con i clienti, i fornitori e il mercato in generale. Comprendere le distinzioni e le applicazioni di questi modelli è essenziale per sviluppare strategie di e-commerce efficaci e sfruttare le diverse opportunità offerte dal panorama dell'e-commerce.

Piattaforme e strumenti per il commercio elettronico



TERMINI CHIAVE ASSOCIATI ALLE PIATTAFORME DI E-COMMERCE E ALLA GESTIONE DEI NEGOZI ONLINE

Nel mondo dell'e-commerce, la scelta degli strumenti e delle piattaforme può avere un impatto significativo sul successo della gestione del vostro negozio online. Per navigare efficacemente in questo panorama digitale, è importante comprendere i termini chiave relativi al software di e-commerce e apprezzare le considerazioni essenziali per la progettazione di un sito web.

Per gestire efficacemente il vostro negozio di e-commerce, è essenziale conoscere questi termini chiave:

- **Piattaforma di e-commerce:** La piattaforma di e-commerce è il software che alimenta il vostro negozio online. Fornisce gli strumenti necessari per elencare i prodotti, elaborare i pagamenti e gestire le interazioni con i clienti.
- **Software per il carrello della spesa:** Questo software consente ai clienti di aggiungere prodotti al carrello, effettuare il check-out e completare gli acquisti in modo sicuro.
- **Gestione dell'inventario:** Aiuta a tenere sotto controllo i livelli delle scorte dei prodotti e garantisce che non si verifichino vendite eccessive.
- **Gateway di pagamento:** I gateway di pagamento facilitano i pagamenti online sicuri, comprese le transazioni con carta di credito.
- **CRM (Customer Relationship Management):** Il software CRM archivia le informazioni sui clienti, tiene traccia delle interazioni e aiuta a personalizzare l'esperienza di acquisto.
- **SEO (Ottimizzazione per i motori di ricerca):** La SEO consiste nell'ottimizzare il vostro sito web e le inserzioni dei prodotti per farli apparire più in alto nei risultati dei motori di ricerca.
- **Design reattivo:** Un design reattivo assicura che il vostro sito web abbia un bell'aspetto e funzioni su diversi dispositivi, compresi i telefoni cellulari.



CONSIDERAZIONI SULLA PROGETTAZIONE DI UN SITO WEB PER IL COMMERCIO ELETTRONICO

Quando progettate il vostro sito di e-commerce, tenete presenti queste considerazioni:

- Navigazione facile da usare: Assicuratevi che il vostro sito web sia facile da navigare con menu chiari, categorie di prodotti e funzionalità di ricerca.
- Reattività mobile: Ottimizzate il vostro sito per i dispositivi mobili per soddisfare gli acquirenti mobili.
- Immagini di alta qualità: Utilizzate immagini dei prodotti chiare e ben illuminate, che permettano ai clienti di ingrandirle per osservarle più da vicino.
- Processo di checkout semplificato: Mantenete il processo di checkout semplice e offrite il checkout per gli ospiti per comodità.
- Misure di sicurezza: Assicuratevi che il vostro sito web sia sicuro con certificati SSL, gateway di pagamento sicuri e crittografia dei dati.
- Descrizioni chiare dei prodotti: Scrivete descrizioni dei prodotti concise e informative che mettano in evidenza le caratteristiche e i vantaggi principali.
- Recensioni e valutazioni dei clienti: Consentite ai clienti di lasciare recensioni e di valutare i prodotti per creare fiducia.
- Velocità di caricamento: Ottimizzate il vostro sito web per ottenere tempi di caricamento rapidi e ridurre la frequenza di rimbalzo.
- Cross-selling e Upselling: Suggestire prodotti correlati o complementari per incrementare le vendite.
- Prova sociale: Mostrate le testimonianze dei clienti e i badge di fiducia per infondere fiducia negli acquirenti.



Nel mondo dell'e-commerce, la scelta degli strumenti e delle piattaforme giuste, la comprensione dei termini chiave e la realizzazione di un sito web accattivante sono passi essenziali per il successo di un negozio online.

Marketing digitale e commercio elettronico



Nel panorama in continua evoluzione dell'e-commerce, il marketing digitale svolge un ruolo fondamentale nel mettere in contatto le aziende con i clienti. Non si tratta solo di avere un ottimo prodotto, ma anche di fare in modo che le persone lo trovino e si sentano bene nell'acquistarlo.

✓ ESPLORIAMO ALCUNI TERMINI CHIAVE DEL MARKETING DIGITALE CHE SONO FONDAMENTALI PER IL SUCCESSO DELL'E-COMMERCE:

SEO (ottimizzazione per i motori di ricerca): Immaginate di essere in una biblioteca e di volere che il vostro libro sia sullo scaffale più accessibile. Questo è ciò che fa la SEO per il vostro sito di e-commerce. Si tratta di rendere il vostro sito più attraente per i motori di ricerca come Google. Utilizzando le parole chiave giuste, ottimizzando le pagine web e creando link credibili, la SEO aiuta il vostro sito a comparire più in alto nei risultati di ricerca. L'obiettivo è quello di attirare un maggior numero di visitatori alla ricerca di ciò che offrite.

SEM (Search Engine Marketing): È come pubblicare un annuncio su una rivista, ma sui motori di ricerca. Quando si utilizza il SEM, si fanno offerte su parole chiave che riguardano i propri prodotti o servizi. Il vostro annuncio appare quando qualcuno cerca quelle parole chiave. È un modo efficace per raggiungere le persone che cercano attivamente ciò che vendete.

Marketing dei contenuti: Si tratta di raccontare una grande storia sui vostri prodotti. Il content marketing prevede la creazione di post sul blog, descrizioni di prodotti e video che educano, intrattengono o informano i vostri potenziali clienti. Non si tratta solo di vendere, ma di creare un legame con il vostro pubblico.

Marketing sui social media: I social media sono una festa gigantesca e voi volete che il vostro marchio ne sia l'anima. Su piattaforme come Facebook e Instagram, le aziende creano post, pubblicano annunci e collaborano con gli influencer per entrare in contatto con il proprio pubblico. È un modo per rendere il vostro marchio più visibile e affidabile.

Email Marketing: L'e-mail è un filo diretto con i vostri clienti. Con l'email marketing, potete inviare messaggi personalizzati, consigli sui prodotti e promemoria ai clienti che hanno mostrato interesse per i vostri prodotti. È un modo efficace per tenerli impegnati e farli tornare.

Ottimizzazione del tasso di conversione (CRO): Immaginate di avere un negozio e di volervi assicurare che le persone non solo lo visitino, ma che effettuino anche un acquisto. È qui che entra in gioco il CRO. Si tratta di rendere il vostro sito web più facile da usare, con l'obiettivo di spingere le persone ad acquistare. Ciò può includere il miglioramento del processo di pagamento e delle pagine dei prodotti.

PARLIAMO ORA DI COME FAR CONOSCERE LA VOSTRA ATTIVITÀ DI E-COMMERCE:

STRATEGIE PUBBLICITARIE ONLINE PER IL COMMERCIO ELETTRONICO

- **Publicità display:** È come affiggere grandi poster dei vostri prodotti in vari luoghi online. Gli annunci display possono essere immagini o banner interattivi e hanno lo scopo di catturare l'attenzione delle persone e attirarle nel vostro negozio online.
- **Retargeting:** Vi è mai capitato di guardare un prodotto online e poi di vederne la pubblicità su altri siti web o sui social media? Questo è il retargeting in azione. È un modo per ricordare ai potenziali clienti i vostri prodotti e riportarli sul vostro sito web per effettuare un acquisto.
- **Publicità sui social media:** I social media sono il luogo di ritrovo di tutti, quindi perché non fare pubblicità? Potete pubblicare post sponsorizzati, annunci carosello o video su piattaforme come Facebook e Instagram. È un ottimo modo per raggiungere gruppi specifici di persone che probabilmente sono interessate a ciò che vendete.
- **Influencer Marketing:** Pensate agli influencer come agli amici fidati che vi consigliano un buon ristorante. Lo stesso vale per i prodotti. Collaborare con influencer che hanno un grande seguito online può aiutarvi a promuovere i vostri prodotti in modo autentico.
- **Marketing di affiliazione:** È come avere un team di venditori che vengono pagati per ogni vendita effettuata. Nel marketing di affiliazione, persone o siti web (affiliati) promuovono i vostri prodotti e guadagnano una commissione per ogni vendita che portano al vostro negozio di e-commerce.




INFINE, UN ARGOMENTO CRUCIALE SIA PER LA VOSTRA AZIENDA CHE PER I VOSTRI CLIENTI:

CONSIDERAZIONI SULLA PRIVACY DEI DATI NEL COMMERCIO ELETTRONICO

- **GDPR (Regolamento generale sulla protezione dei dati):** Il GDPR è un insieme di regole che garantiscono il rispetto della privacy dei clienti. Se servite clienti nell'Unione Europea, dovete seguire queste regole. Si tratta di ottenere l'autorizzazione alla raccolta dei dati, di avere politiche sulla privacy chiare e di assicurarsi che i clienti possano accedere ai propri dati e cancellarli.
- **CCPA (California Consumer Privacy Act):** È come il GDPR, ma per i residenti in California. Se fate affari in California, dovete essere trasparenti sui dati che raccogliete e consentire agli utenti di scegliere di non vendere i loro dati.
- **Crittografia dei dati:** La crittografia dei dati è come mettere i dati dei vostri clienti in una scatola chiusa a chiave, di cui solo voi avete la chiave. È fondamentale per salvaguardare le informazioni sensibili, in particolare i dati di pagamento, dagli hacker.
- **Risposta alle violazioni dei dati:** Pensate a questo come a un piano di fuga per i vostri dati. In caso di violazione dei dati, è necessario informare le persone interessate e le autorità, mitigare i danni e adottare misure per prevenire future violazioni.
- **Formazione sulla privacy dei dati:** I dipendenti devono sapere come gestire i dati dei clienti in modo responsabile. Devono ricevere una formazione sui dati.

Nel mondo in costante evoluzione dell'e-commerce, la sinergia tra marketing digitale e privacy dei dati è la pietra angolare del successo a lungo termine. Per gli imprenditori e i professionisti dell'e-commerce che si avventurano in questo intricato panorama, la comprensione di questi concetti essenziali, l'esecuzione di strategie pubblicitarie online d'impatto e la massima attenzione alla privacy dei dati sono la bussola che guida il loro viaggio verso una prosperità sostenibile.



Sicurezza informatica nel commercio elettronico



Nel regno digitale, dove l'e-commerce regna sovrano, la salvaguardia delle informazioni sensibili è fondamentale. La sicurezza informatica è la fortezza digitale che protegge le aziende di e-commerce e i loro clienti da una miriade di minacce e vulnerabilità. Per navigare in questo dominio in modo efficace, è essenziale comprendere la terminologia relativa alle minacce alla cybersecurity, capire le implicazioni di vasta portata delle violazioni dei dati e avere una solida comprensione delle normative sulla protezione dei dati come il GDPR.

TERMINOLOGIA RELATIVA ALLE MINACCE ALLA SICUREZZA INFORMATICA NELL'E-COMMERCE

Le minacce alla sicurezza informatica nell'e-commerce sono come avversari invisibili, in agguato nell'ombra del paesaggio digitale. Comprendere la loro terminologia è la prima linea di difesa:

- **Phishing:** il phishing è un tipo di truffa digitale. I criminali informatici si spacciano per entità fidate per indurre le persone a rivelare informazioni sensibili come le credenziali di accesso o i dati della carta di credito. La vigilanza è fondamentale per evitare di cadere vittima di queste tattiche ingannevoli.
- **Malware:** Il malware è simile ai parassiti digitali. Questi programmi software dannosi, tra cui virus, trojan e ransomware, possono infiltrarsi nei sistemi di e-commerce, causando perdite di dati, danni finanziari e interruzioni del servizio.
- **Attacchi DDoS (Distributed Denial of Service):** Immaginate un esercito di manifestanti digitali che affolla il vostro negozio online, rendendolo inaccessibile ai veri clienti. Gli attacchi DDoS consistono nel sovraccaricare un sito web di traffico per interromperne il normale funzionamento. Una solida protezione DDoS è necessaria per mantenere una presenza online.
- **Vulnerabilità zero-day:** Considerate le vulnerabilità zero-day come trappole nascoste. Si tratta di falle del software che vengono sfruttate dai criminali informatici prima che gli sviluppatori abbiano la possibilità di correggerle. Aggiornamenti e patch regolari sono essenziali per tenere a bada queste vulnerabilità.
- **Iniezione SQL:** L'iniezione SQL è un grimaldello digitale. I criminali informatici manipolano i campi di input di un sito web per ottenere un accesso non autorizzato a un database. Questo può portare al furto di dati e alla deturpazione del sito web.

COMPRENDERE LE VIOLAZIONI DEI DATI E IL LORO IMPATTO SULL'E-COMMERCE

Una violazione dei dati nell'e-commerce è come una falla in una nave. Se non viene affrontata tempestivamente, può affondare la vostra attività. Quando i dati sensibili dei clienti, come le informazioni personali e i dettagli dei pagamenti, finiscono nelle mani sbagliate, le conseguenze possono essere gravi:

- **Perdite finanziarie:** Le violazioni dei dati possono comportare perdite finanziarie dirette a causa di frodi, chargeback e costi associati alle indagini e alla riduzione della violazione.
- **Danni alla reputazione:** La fiducia dei clienti è la linfa vitale dell'e-commerce. Una violazione dei dati può mandare in frantumi questa fiducia, provocando un abbandono dei clienti e una pubblicità negativa che può infangare la reputazione del vostro marchio.

- **Conseguenze legali:** Le autorità di regolamentazione prendono sul serio le violazioni dei dati. La mancata osservanza delle norme sulla protezione dei dati può comportare multe significative e ripercussioni legali.


- **Interruzione dell'operatività:** Affrontare le conseguenze di una violazione dei dati richiede molte risorse. Le aziende di e-commerce devono dedicare tempo e sforzi significativi per affrontare la violazione, implementare misure di sicurezza e ricostruire la fiducia dei clienti.

PANORAMICA DEI REGOLAMENTI SULLA PROTEZIONE DEI DATI, COMPRESO IL GDPR (REGOLAMENTO GENERALE SULLA PROTEZIONE DEI DATI)

Le norme sulla protezione dei dati sono il regolamento che disciplina la gestione dei dati dei clienti da parte delle aziende di e-commerce. Il GDPR, in particolare, rappresenta una svolta per i professionisti dell'e-commerce:

- **Regolamento generale sulla protezione dei dati (GDPR):** Il GDPR è come un guardiano dei dati dei clienti. Impone requisiti rigorosi sulle modalità di raccolta, elaborazione e protezione dei dati personali da parte delle aziende di e-commerce, in particolare per i cittadini dell'Unione Europea. La conformità prevede l'ottenimento di un consenso esplicito per la raccolta dei dati, il mantenimento di politiche sulla privacy trasparenti e l'implementazione di solide misure di sicurezza. Le conseguenze della mancata conformità possono essere gravi, con multe che possono arrivare fino al 4% del fatturato globale annuo.
- **CCPA (California Consumer Privacy Act):** Se la vostra attività di e-commerce serve i residenti in California, dovete tenere presente il CCPA. Questa normativa garantisce ai residenti della California diritti specifici sulla privacy dei loro dati personali. Impone la trasparenza nella raccolta dei dati e richiede alle aziende di consentire agli utenti di rinunciare alla vendita dei loro dati.

- **Crittografia dei dati:** La privacy dei dati inizia con una gestione sicura degli stessi. Le informazioni sui pagamenti, in particolare, devono essere crittografate per proteggerle da accessi non autorizzati. I certificati Secure Socket Layer (SSL) e i protocolli di crittografia sono essenziali per salvaguardare le informazioni sensibili.
- **Risposta alla violazione dei dati:** In caso di violazione dei dati, le aziende di e-commerce devono essere pronte a rispondere in modo rapido ed efficace. Ciò include la notifica alle persone interessate e alle autorità competenti, l'adozione di misure per mitigare l'impatto della violazione e l'implementazione di misure per prevenire future violazioni.
- **Formazione sulla privacy dei dati:** I dipendenti che gestiscono i dati dei clienti devono ricevere una formazione completa sulle pratiche di privacy dei dati. Questa formazione assicura che comprendano l'importanza della privacy dei dati e sappiano come gestire i dati dei clienti in modo responsabile.



Nella vasta arena dell'e-commerce, dove la fiducia e la sicurezza sono la moneta corrente, la sicurezza informatica funge da sentinella a guardia della vetrina digitale. Comprendere il linguaggio delle minacce alla sicurezza informatica, riconoscere le profonde implicazioni delle violazioni dei dati e abbracciare le normative sulla protezione dei dati come il GDPR sono passi fondamentali per proteggere il regno dell'e-commerce sia per le aziende che per i clienti.



LETTERATURA E ALTRE FONTI DI INFORMAZIONE PER LE STUDENTESSE: MATERIALI DIDATTICI IN BASE AL CURRICULUM

- 1.E-Commerce: History, Meaning, Objectives, Features, Types, Need, Business Application, Channels and Other Details (Last retrieved in April 2024) <https://www.economicdiscussion.net/business/e-commerce/31868>
- 2.E-Commerce Business Models: Types and Examples (Retrieved in April 2024) <https://www.shopify.com/blog/business-model>
- 3.Aithal, P. S., A Review on Various E-Business and M-Business Models & Research Opportunities (January 10, 2016). International Journal of Management, IT and Engineering, Volume 6, Issue 1, pp. 275-298, January 2016, Retrieved in January 2024 from https://papers.ssrn.com/sol3/papers.cfm?abstract_id=2779175
- 4.What is GDPR, the EU's new data protection law? (EU, last retrieved in April 2024) <https://gdpr.eu/what-is-gdpr/>
- 5.What Is Digital Marketing? Types, Strategies & Best Practices (Forbes Advisor, 2024. Retrieved in March 2024) <https://www.forbes.com/advisor/business/what-is-digital-marketing/>
- 6.ECommerce Security - what it means, common threats, and modern best practices (Adobe, 2022. Last retrieved in April 2024) <https://business.adobe.com/blog/basics/learn-about-ecommerce-security>

Valutazione



✓ DOMANDE:

1. Cos'è una piattaforma di e-commerce?

1. Un'applicazione software che consente alle aziende di vendere prodotti o servizi online, fornendo funzionalità quali la gestione del catalogo prodotti, l'elaborazione dei pagamenti e l'evasione degli ordini.
2. Un luogo fisico in cui le aziende possono presentare i loro prodotti e servizi ai potenziali clienti, consentendo le vendite di persona.
3. Un'agenzia finanziaria che fornisce prestiti e linee di credito alle aziende impegnate nella vendita online, aiutandole a lanciare o espandere le loro attività.

2. Che cos'è la SEO nel contesto degli strumenti di business digitali?

1. Secondary Education Organisation
2. Search Engine Optimisation
3. Sales Enablement Officer

3. Cosa significa C2B nel linguaggio del modello di business dell'e-commerce?

1. Consultant to Business
2. Company to Buyer
3. Consumer to Business

Risposte corrette:

- 1.A
- 2.B
- 3.C



MODULO 2

Gestione Finanziaria

Obiettivi del modulo:

Al termine del modulo, le partecipanti saranno in grado di:

Analizzare i dati di bilancio, identificare gli scostamenti e prendere decisioni informate per gestire efficacemente le risorse.



Comunicare chiaramente le informazioni sul bilancio a diversi stakeholder, favorendo la comprensione e il sostegno dei programmi finanziari.



Stabilire processi di monitoraggio e verifica della sicurezza continui per mantenere l'integrità delle operazioni di e-commerce.



Elaborare bilanci completi, su misura per le esigenze e gli obiettivi specifici.



Comprensione approfondita dei vari metodi di pagamento online e dei rispettivi vantaggi e limiti.

Descrizione del modulo:



1. Budgeting (pianificazione finanziaria)

- Una panoramica del concetto di budgeting, della sua importanza nella gestione finanziaria e del suo ruolo nella pianificazione strategica.
- Esplorazione dei vari tipi di bilanci e dei loro scopi distinti all'interno di un'organizzazione.
- Tecniche di previsione finanziaria, tra cui l'analisi delle tendenze e la pianificazione degli scenari, per realizzare proiezioni di bilancio accurate.
- Strategie per monitorare efficacemente i bilanci, identificare gli scostamenti e attuare azioni correttive per garantire il raggiungimento degli obiettivi finanziari.

2. Sicurezza del commercio elettronico

- Una panoramica sull'importanza della sicurezza nell'e-commerce, evidenziando i rischi e le minacce associate alle transazioni online.
- Esplorazione dei concetti fondamentali della sicurezza informatica, tra cui riservatezza, integrità e disponibilità.
- Esplorazione delle minacce comuni alla sicurezza nell'e-commerce, come il phishing, l'SQL injection e gli attacchi DDoS, e strategie per mitigare questi rischi.
- Protezione dei siti e delle piattaforme di e-commerce, compresa la sicurezza delle applicazioni web, le pratiche di codifica sicura e la


3. Pagamenti online

- Esplorazione dei vari metodi di pagamento online.
- Esame delle tecnologie dei gateway di pagamento e del loro ruolo nella trasmissione sicura dei pagamenti.
- Strategie per individuare e prevenire le frodi nei pagamenti.
- Approfondimento delle complessità dei pagamenti online internazionali, tra cui la conversione di valuta, i tassi di cambio e la conformità alle normative transfrontaliere.



DURATA:

9 ore accademiche.



Informazioni
aggiuntive per
l'apprendimento

Budgeting (pianificazione finanziaria)



UNA PANORAMICA DEL CONCETTO DI BUDGETING, DELLA SUA IMPORTANZA NELLA GESTIONE FINANZIARIA E DEL SUO RUOLO NELLA PIANIFICAZIONE STRATEGICA

Le pratiche di base della contabilità aziendale hanno una ricca storia che risale al 1400, quando gli investitori veneziani seguivano meticolosamente le loro spedizioni commerciali in Asia attraverso l'uso della contabilità a doppia entrata, dei bilanci e dei conti economici. A quel tempo, però, questa pratica non era ancora nota come budgeting. Il termine "bilancio" ha origine dalla vecchia forma della parola francese "bougette", che si traduce in "piccola borsa". Fu a metà del 1700 che il governo britannico utilizzò per la prima volta questo termine, quando il cancelliere presentò i rendiconti finanziari annuali. Solo alla fine del 1800 le imprese hanno riconosciuto e adottato il termine "budget" per indicare i processi di pianificazione finanziaria.

Al di là della sua etimologia, il budgeting occupa oggi un posto cruciale nell'economia, rappresentando la creazione e l'attuazione di una solida pianificazione. Il budgeting, spesso accompagnato da previsioni, è uno strumento fondamentale per le

organizzazioni per redigere rapporti finanziari accurati e, in ultima analisi, per promuovere la crescita dei ricavi. La sua importanza diventa evidente nell'attuale panorama economico ferocemente competitivo, dove un budgeting efficace rappresenta il fattore più critico nel determinare la capacità di un'azienda di raggiungere i propri obiettivi.

Il budgeting svolge un ruolo fondamentale nel definire le attività di un'azienda, fornendo un quadro di riferimento per comprendere meglio le priorità, allocare le risorse in modo efficace e identificare le aree che richiedono una nuova valutazione. Inoltre, il budgeting aiuta a stabilire obiettivi realistici, consentendo un'allocazione efficiente delle risorse e una stima accurata del tempo necessario per raggiungere i vari obiettivi. Con l'adozione del budgeting, le decisioni sono supportate da cifre e dati tangibili, che infondono fiducia e affidabilità.

Il budgeting si è quindi evoluto dalle antiche pratiche contabili per diventare una pietra miliare della moderna gestione finanziaria. Consente alle organizzazioni di pianificare in modo strategico, ottimizzare l'allocazione delle risorse e prendere decisioni informate sulla base di informazioni concrete. Grazie alla sua capacità di favorire la chiarezza, l'efficienza e il raggiungimento degli obiettivi, il budgeting è una risorsa vitale per le aziende che navigano nel panorama dinamico e competitivo di oggi.

ESPLORAZIONE DEI VARI TIPI DI BUDGET E DEI LORO SCOPI DISTINTI ALL'INTERNO DI UN'ORGANIZZAZIONE

Il budgeting è utilizzato per la pianificazione e il controllo; pertanto, è fondamentale per stabilire e raggiungere gli obiettivi e per controllare la solidità di un'azienda. I budget possono essere classificati in vari modi. Secondo alcuni studiosi, possono essere suddivisi in queste basi: Basati sul tempo; Basati sulle condizioni; Basati sulle funzioni.

In base al tempo, che può essere classificato in due tipi: Budget a lungo termine e Budget a breve termine.

I bilanci possono essere classificati in base all'orizzonte temporale che coprono. Un budget a lungo termine si estende su un periodo prolungato, di solito su più anni, e si concentra sulla pianificazione strategica e sulle principali decisioni di investimento. Fornisce una visione completa degli obiettivi finanziari e delle iniziative dell'organizzazione nel lungo periodo. Un budget a breve termine, invece, copre un periodo più breve, in genere un anno o meno, e si concentra sui dettagli operativi, sulle spese quotidiane e sugli obiettivi finanziari immediati. I budget a breve termine servono come strumento tattico per l'allocazione delle risorse e il monitoraggio delle prestazioni.



In base alle condizioni prevalenti, che trovano due distinzioni più specifiche: Bilancio di base e Bilancio corrente.

I budget possono essere classificati anche in base alle condizioni prevalenti in cui vengono formulati. Un budget di base funge da struttura portante e viene sviluppato in condizioni operative normali. Riflette i risultati finanziari e gli obiettivi attesi dell'organizzazione in circostanze tipiche. Un budget corrente, invece, tiene conto delle attuali condizioni economiche e di mercato, incorporando fattori come i tassi di inflazione, i tassi di interesse e altre variabili rilevanti. I budget correnti consentono alle organizzazioni di adattare i loro piani finanziari all'ambiente economico attuale e di prendere decisioni informate sulla base delle condizioni prevalenti.

Basato sulle attività o sulle funzioni di un'azienda, è suddiviso in Master Budget e Functional Budget.

I budget possono essere classificati in base alle attività o alle funzioni specifiche di un'azienda. Un master budget consolida tutti i singoli budget dei vari dipartimenti o funzioni di un'organizzazione in un piano completo. Fornisce una tabella di marcia finanziaria complessiva che allinea gli obiettivi dei diversi reparti al raggiungimento degli obiettivi strategici dell'organizzazione. I budget funzionali, invece, sono specifici per ogni reparto o area funzionale dell'organizzazione. Questi budget si concentrano sui requisiti e sugli obiettivi finanziari specifici di ciascun reparto, come vendite, marketing, produzione o ricerca e sviluppo. I budget funzionali forniscono piani finanziari dettagliati e adeguati alle esigenze e alle responsabilità specifiche di ciascun reparto, contribuendo al bilancio generale.



BUDGET

Secondo altri, i bilanci possono essere classificati in quattro tipi comuni:

1. Incrementale,
2. Basato sulle attività,
3. Basato sulla proposta di valore e
4. Basato su zero, ognuno con i suoi vantaggi e svantaggi.

- **Budgeting incrementale**

Il budgeting incrementale è un approccio tradizionale al budgeting che prevede aggiustamenti al budget del periodo precedente, prendendo in considerazione modifiche e aggiunte incrementalì per il periodo successivo. Segue il principio delle modifiche incrementalì ai dati di bilancio esistenti, di solito basate su dati storici o su adeguamenti percentuali predefiniti. Se da un lato il budgeting incrementale offre semplicità e stabilità nella pianificazione del budget, dall'altro può non incoraggiare una valutazione approfondita delle spese e limitare l'innovazione o il miglioramento dell'efficienza. Le organizzazioni possono migliorare il budgeting incrementale incorporando revisioni periodiche e mettendo in discussione le ipotesi per garantire che le risorse siano allocate in modo ottimale e allineate alle priorità strategiche.

- **Budgeting basato sulle attività**


Il budgeting basato sulle attività (ABB) è un metodo di budgeting che si concentra sulle attività o sui processi di un'organizzazione che determinano i costi. Comporta l'identificazione e l'analisi delle attività e delle risorse specifiche necessarie per fornire prodotti o servizi. L'ABB mira ad allineare le allocazioni di bilancio con i driver di costo e le esigenze di risorse delle diverse attività, fornendo una rappresentazione più accurata dei costi associati a ciascuna attività. Collegando il budget alle attività, le organizzazioni possono identificare le opportunità di risparmio dei costi, allocare le risorse in modo efficiente e dare priorità agli investimenti in base al valore generato da ciascuna attività.

- **Budgeting della proposta di valore**

Il value proposition budgeting è un approccio di budgeting che enfatizza il valore fornito ai clienti o agli stakeholder. Si tratta di allineare le allocazioni di budget al valore generato o atteso dai diversi prodotti, servizi o iniziative. Questo tipo di budgeting richiede una comprensione approfondita delle esigenze, delle preferenze e della disponibilità a pagare dei clienti. Allocando le risorse in base alla proposta di valore, le organizzazioni possono dare priorità agli investimenti che hanno un maggiore potenziale di soddisfazione del cliente, vantaggio competitivo e redditività. Il budgeting della proposta di valore incoraggia una mentalità incentrata sul cliente e un processo decisionale strategico che si concentra sulla fornitura di un valore superiore a segmenti di mercato mirati.

- **Budgeting a base zero**

Lo Zero-based budgeting (ZBB) è una tecnica di budgeting che richiede che tutte le spese siano giustificate ex novo per ogni ciclo di budgeting, indipendentemente dal fatto che siano state incluse in budget precedenti. A differenza del budgeting incrementale, lo ZBB richiede ai dipartimenti o ai centri di costo di giustificare e fornire una motivazione dettagliata per tutte le spese previste. Questo approccio aiuta a identificare le inefficienze, i costi ridondanti e le attività a basso valore. Partendo da una "base zero", le organizzazioni possono allocare le risorse in base alle esigenze attuali, dare priorità agli investimenti e mettere in discussione le pratiche consolidate. Lo ZBB promuove la consapevolezza dei costi, l'ottimizzazione delle risorse e incoraggia una valutazione approfondita di tutte le voci di bilancio per garantire l'allineamento con gli obiettivi strategici.



STRUTTURA E CONTENUTI PRINCIPALI DI UN BILANCIO TIPICO

Un tipico bilancio è costituito da diversi elementi chiave che forniscono un quadro strutturato per la pianificazione finanziaria e il processo decisionale. Anche se la struttura e i contenuti specifici possono variare a seconda dell'organizzazione e delle sue esigenze, i seguenti elementi sono comunemente presenti in un bilancio completo:

Previsione dei ricavi

La previsione dei ricavi delinea le entrate o i flussi in entrata che l'organizzazione prevede di generare durante il periodo di budgeting. Include le proiezioni di varie fonti di entrate, come le vendite di prodotti, le tariffe dei servizi, gli abbonamenti, le sovvenzioni o le entrate da investimenti. La previsione delle entrate è un elemento fondamentale per la pianificazione del budget e aiuta a determinare la capacità finanziaria dell'organizzazione.

Bilancio delle spese

Il budget delle spese delinea i costi e le spese che l'organizzazione prevede di sostenere nel periodo di riferimento. Include sia le spese fisse che quelle variabili in diverse categorie, come i costi del personale, le materie prime, le utenze, le spese di marketing, i costi di ricerca e sviluppo, le spese amministrative e qualsiasi altra spesa rilevante. Il budget delle spese aiuta le organizzazioni ad allocare le risorse in modo efficace e garantisce che le spese siano in linea con gli obiettivi strategici.

Bilancio delle spese in conto capitale

Il budget delle spese in conto capitale si concentra su investimenti significativi in beni o progetti a lungo termine che migliorano la capacità, la produttività o il vantaggio competitivo dell'organizzazione. Include le previsioni di spesa per l'acquisizione o l'aggiornamento di beni come immobili, attrezzature, veicoli o infrastrutture tecnologiche. Il budget delle spese in conto capitale aiuta le organizzazioni a stabilire le priorità e a pianificare i principali investimenti, allineandoli agli obiettivi strategici a lungo termine.

Proiezione del flusso di cassa

La proiezione dei flussi di cassa stima i flussi di cassa in entrata e in uscita previsti dall'organizzazione nel periodo di budgeting. Fornisce informazioni sulla tempistica e sulla disponibilità delle risorse di cassa e aiuta le organizzazioni a gestire la liquidità, a identificare potenziali carenze o eccedenze di cassa e a prendere decisioni informate su finanziamenti o investimenti. La proiezione dei flussi di cassa tiene conto di fattori quali i cicli di raccolta dei ricavi, i termini di pagamento, le spese operative, i rimborsi dei prestiti e altre attività legate alla liquidità.

Ipotesi di bilancio

Le ipotesi di budget delineano i fattori e le variabili chiave su cui si basano le previsioni e le proiezioni del budget. Queste possono includere ipotesi sulle condizioni di mercato, sulle tendenze del settore, sugli indicatori economici, sulle strategie di prezzo, sulla capacità produttiva, sui tassi di crescita delle vendite, sui tassi di inflazione, sui tassi di cambio o su qualsiasi altro fattore che abbia un impatto significativo sul budget. Definire e documentare chiaramente queste ipotesi facilita la trasparenza, consente l'analisi degli scenari e permette agli stakeholder di comprendere le basi delle previsioni di bilancio.

Analisi delle variazioni di bilancio

L'analisi delle variazioni di budget confronta i risultati finanziari effettivi con gli importi preventivati e identifica le differenze o gli scostamenti. Aiuta le organizzazioni a valutare l'accuratezza delle previsioni di budget, a comprendere le ragioni alla base degli scostamenti e a intraprendere azioni correttive, se necessario. Monitorando e analizzando gli scostamenti di bilancio, le organizzazioni possono migliorare i processi di budgeting, perfezionare le previsioni future e aumentare il controllo finanziario e la responsabilità.

L'insieme di questi elementi costituisce la struttura e i contenuti principali di un tipico budget. Considerando sistematicamente le previsioni delle entrate, i budget delle spese, i piani di spesa in conto capitale, le proiezioni dei flussi di cassa, le ipotesi di bilancio e l'analisi delle variazioni di bilancio, le organizzazioni possono sviluppare un piano finanziario completo e attuabile che si allinea agli obiettivi strategici e facilita l'allocazione delle risorse e il processo decisionale.



TECNICHE DI PREVISIONE FINANZIARIA, TRA CUI L'ANALISI DELLE TENDENZE E LA PIANIFICAZIONE DEGLI SCENARI, PER REALIZZARE PROIEZIONI DI BILANCIO ACCURATE

Le previsioni finanziarie sono essenziali per ottenere proiezioni di bilancio accurate, aiutando le organizzazioni a pianificare le proprie attività. Due tecniche comuni per le previsioni finanziarie sono l'analisi delle tendenze e la pianificazione degli scenari.

Analisi delle tendenze: è una tecnica di previsione finanziaria che prevede l'analisi dei dati storici per identificare modelli o tendenze e utilizzarli per proiettare i risultati futuri. Esamina i dati relativi alle prestazioni passate, come le entrate, le spese, il volume delle vendite o le tendenze del mercato, e identifica la direzione e l'entità dei cambiamenti nel tempo. Riconoscendo ed estrapolando questi modelli, le organizzazioni possono fare previsioni sui risultati finanziari futuri. L'analisi delle tendenze può essere applicata a vari aspetti della previsione finanziaria, come la crescita dei ricavi, l'andamento dei costi, la domanda del mercato o le tendenze del settore. Fornisce indicazioni sulla direzione generale delle variabili finanziarie e aiuta le organizzazioni a prendere decisioni informate sulla base di modelli storici. I miglioramenti all'analisi dei trend possono includere l'incorporazione di più fonti di dati, l'utilizzo di metodi statistici avanzati o di algoritmi di apprendimento automatico per identificare modelli complessi e la considerazione di fattori esterni che possono influenzare i trend, come indicatori economici, progressi tecnologici o cambiamenti normativi. Il monitoraggio regolare e l'adeguamento delle previsioni in base all'evoluzione delle tendenze garantiscono l'accuratezza e la pertinenza delle proiezioni.

La pianificazione di scenario, nota anche come analisi di scenario o analisi "what-if", è una tecnica di previsione finanziaria che prevede la creazione e l'analisi di molteplici scenari ipotetici per valutarne il potenziale impatto sui risultati finanziari. Va oltre le previsioni tradizionali, considerando varie situazioni future plausibili e i rischi e le opportunità ad esse associati. Le organizzazioni sviluppano diversi scenari modificando le variabili chiave, come le condizioni di mercato, il comportamento dei consumatori, i cambiamenti normativi o il panorama competitivo, per comprendere la gamma di risultati potenziali e le loro implicazioni. La pianificazione degli scenari consente alle organizzazioni di essere meglio preparate ad affrontare l'incertezza e gli ambienti aziendali dinamici. Aiuta a identificare i rischi potenziali, a sviluppare piani di emergenza e a prendere decisioni strategiche solide su più scenari. Considerando una serie di possibilità, le organizzazioni possono valutare la sensibilità delle loro previsioni finanziarie a diversi fattori e adottare misure proattive per mitigare i rischi o capitalizzare le opportunità.

I miglioramenti alla pianificazione degli scenari possono includere l'incorporazione di tecniche di modellazione quantitativa, la conduzione di analisi di sensibilità per valutare l'impatto di variabili specifiche e il coinvolgimento di team interfunzionali nello sviluppo degli scenari per ottenere prospettive diverse. La rivalutazione e il perfezionamento periodico degli scenari sulla base di nuove informazioni o di circostanze mutevoli garantiscono l'accuratezza e l'efficacia delle previsioni finanziarie basate sugli scenari.

Sia l'analisi dei trend che la pianificazione degli scenari sono tecniche preziose per le previsioni finanziarie, che offrono alle organizzazioni approcci diversi per anticipare i risultati finanziari futuri. Combinando i trend storici con l'analisi di scenario, le organizzazioni possono ottenere una comprensione più completa delle potenziali traiettorie future e prendere decisioni informate per raggiungere i propri obiettivi finanziari.

STRATEGIE PER MONITORARE EFFICACEMENTE I BILANCI, IDENTIFICARE GLI SCOSTAMENTI E ATTUARE AZIONI CORRETTIVE PER GARANTIRE IL RAGGIUNGIMENTO DEGLI OBIETTIVI FINANZIARI

Quando un'azienda cresce e diventa più complessa, la necessità di monitorare efficacemente i bilanci, di individuare gli scostamenti e di attuare azioni correttive diventa fondamentale. Tuttavia, esistono semplici consigli che possono aiutare le aziende a raggiungere i loro obiettivi:



- Esaminare regolarmente i rendiconti finanziari e i rapporti di bilancio, mensilmente, trimestralmente o ogniqualvolta sia necessario, assicurando un processo di monitoraggio completo che includa tutte le metriche finanziarie rilevanti.
- Disporre di una chiara documentazione di bilancio che delinei gli obiettivi finanziari, le categorie di entrate e uscite, le ipotesi e i parametri di riferimento come punto di riferimento per la valutazione delle prestazioni.
- Stabilire, identificare e monitorare gli indicatori chiave di prestazione (KPI) direttamente collegati agli obiettivi finanziari, come gli obiettivi di vendita, i rapporti di spesa, i margini di profitto e le metriche del flusso di cassa.
- Confrontare regolarmente i risultati finanziari effettivi con quelli preventivati, identificando e analizzando le differenze per comprendere le cause principali e individuare le aree che richiedono attenzione.
- Aggiornare gli scenari di previsione in base alle tendenze attuali e alle prestazioni effettive per ottenere proiezioni più accurate e aggiustamenti nel corso dell'anno.

-
- Utilizzare previsioni a rotazione che si estendono oltre l'anno fiscale in corso per fornire una visione prospettica delle finanze e identificare in anticipo i potenziali problemi.
 - Utilizzare i dati storici e l'analisi delle tendenze per identificare modelli e cambiamenti nelle prestazioni finanziarie, aiutando a prendere decisioni più informate e ad anticipare le sfide.
 - Creare un sistema per la segnalazione delle eccezioni, segnalando scostamenti significativi o deviazioni dal budget da sottoporre all'attenzione immediata e affrontandoli tempestivamente per evitare ulteriori divergenze dagli obiettivi finanziari.
 - Esplorare continuamente le opportunità per aumentare le entrate, come il lancio di nuovi prodotti o servizi, l'espansione in nuovi mercati o il miglioramento delle strategie di vendita e marketing.
 - Implementare misure di controllo dei costi per gestire efficacemente le spese, valutando regolarmente i contratti con i fornitori, i costi generali e le spese discrezionali.
 - Promuovere la collaborazione e la comunicazione tra i diversi reparti e team per garantire che ognuno comprenda il proprio ruolo nel rispetto del budget e nelle possibili azioni correttive.
 - Enfatizzare la responsabilità, ritenendo i singoli e i team responsabili dei loro obiettivi di budget, stabilendo responsabilità e aspettative e verificando regolarmente le prestazioni.
 - Condurre un'analisi di scenario per valutare l'impatto di diverse variabili e ipotesi sul bilancio.
 - Utilizzate la tecnologia, come i software e gli strumenti di gestione finanziaria, per semplificare il monitoraggio e la rendicontazione del bilancio, automatizzare la raccolta dei dati e fornire informazioni in tempo reale.
 - Mantenere un budget flessibile e adattabile per affrontare sfide impreviste e cogliere nuove opportunità.



Queste strategie migliorano la capacità di monitorare i bilanci, identificare gli scostamenti e adottare azioni correttive in modo proattivo ed efficace, aumentando la probabilità di raggiungere gli obiettivi finanziari.

Sicurezza dell'e-commerce



UNA PANORAMICA SULL'IMPORTANZA DELLA SICUREZZA NEL COMMERCIO ELETTRONICO

Il commercio elettronico è un motore di crescita fondamentale nel mondo degli affari, in quanto offre un mezzo efficiente, comodo e veloce per condurre transazioni. Non sostituisce i canali commerciali tradizionali, ma li integra. Attraverso le piattaforme di e-commerce, ora accessibili attraverso una gamma sempre più ampia di dispositivi, i consumatori possono dedicarsi alla vendita al dettaglio multicanale, sfogliando cataloghi, visitando negozi fisici ed esplorando piattaforme di shopping online. Già a partire dagli anni '70, con la definizione dell'Electronic Data Interchange (EDI) e dell'Electronic Funds Transfer (EFT) e con l'utilizzo commerciale di Internet dal 1991, l'ingresso della tecnologia nel rapporto tra venditore e consumatore finale ha portato con sé la necessità cruciale di garantire la sicurezza delle transazioni effettuate in modalità digitale, per salvaguardare gli utenti, e la loro fiducia nelle piattaforme di e-commerce, dall'accesso non autorizzato ai loro dati, dalla manipolazione o dalla distruzione.

L'integrazione del commercio elettronico nel settore bancario ha certamente offerto grandi opportunità di innovazione e crescita. Tuttavia, ha anche introdotto nuovi rischi e vulnerabilità, come le minacce alla sicurezza. Tra queste, la sicurezza delle informazioni emerge come un requisito essenziale per gestire e proteggere efficacemente le transazioni di pagamento effettuate su Internet. Le transazioni online sono infatti caratterizzate da un necessario scambio di informazioni personali, anche sensibili, tra consumatori e venditori. In questo contesto, stabilire un rapporto di fiducia con i clienti è fondamentale per mantenere ed espandere le quote di mercato del commercio elettronico. Ciò richiede l'adozione di politiche di tutela della privacy per proteggere le informazioni dei consumatori, nonché l'attuazione di leggi, autoregolamentazione e solide soluzioni tecniche.

Le violazioni dei dati nel settore dell'e-commerce possono avere gravi conseguenze sia per le aziende che per i consumatori. Secondo il rapporto 2020 Cost of Data Breach di IBM Security e Ponemon Institute, il costo medio di una violazione dei dati nel settore retail è stato stimato in 5,04 milioni di dollari. Il costo per record compromesso è un altro parametro importante da considerare.

Lo stesso rapporto citato in precedenza indicava che il costo medio per record compromesso era di 150 dollari. Questa cifra tiene conto di varie spese, tra cui la risposta all'incidente, le spese legali, la notifica ai clienti, il monitoraggio del credito e la potenziale perdita di attività. Le violazioni dei dati possono avere un impatto significativo sulla fiducia dei clienti e sulla reputazione di un'azienda, un aspetto rilevante nel commercio elettronico. Quando i dati dei clienti sono compromessi, può verificarsi una perdita di fiducia nella capacità dell'organizzazione di proteggere le informazioni sensibili. Secondo un'indagine di Kaspersky, il 33% dei consumatori ha dichiarato che smetterà di utilizzare un servizio o un rivenditore online in seguito a una violazione dei dati. Le violazioni dei dati possono anche portare a ripercussioni legali e normative: le organizzazioni che non proteggono adeguatamente i dati dei clienti possono incorrere in multe, sanzioni e azioni legali. L'introduzione di normative sulla protezione dei dati, come il Regolamento generale sulla protezione dei dati (GDPR) dell'Unione Europea e il California Consumer Privacy Act (CCPA), ha aumentato il potenziale impatto finanziario sulle organizzazioni non conformi.

Infine, le violazioni dei dati possono causare notevoli interruzioni delle attività aziendali. Secondo il rapporto 2020 Cost of a Data Breach, il tempo medio per identificare e contenere una violazione dei dati è stato di 280 giorni. Durante questo periodo, le aziende possono subire tempi di inattività, perdita di produttività e danni alla reputazione.

La sicurezza nel commercio elettronico ha quindi un duplice aspetto: da un lato, comprende l'insieme di procedure, meccanismi e programmi informatici adottati dalle piattaforme di vendita e finalizzati a verificare la fonte delle informazioni e a garantire l'integrità delle transazioni. Dall'altro, il concetto di sicurezza si esprime su un piano più tecnologico come protezione delle risorse del commercio elettronico da accessi, usi, alterazioni o distruzioni non autorizzati.

In particolare, la sicurezza assume le seguenti dimensioni:

- Integrità** : Garantire che i dati e le transazioni rimangano inalterati e affidabili.
- Non ripudio** : Impedire alle parti di negare la propria partecipazione a una transazione.
- Autenticità** : Verifica della legittimità degli utenti e delle transazioni.
- Riservatezza** : Salvaguardia delle informazioni sensibili da occhi indiscreti.
- Privacy** : Proteggere i dati personali delle persone e garantirne la riservatezza.
- Disponibilità** : Garantire che i sistemi di e-commerce siano accessibili quando necessario, evitando interruzioni del servizio.

La sicurezza nell'e-commerce, quindi, è un requisito manageriale e tecnico essenziale per qualsiasi attività di transazione di pagamento efficiente ed efficace su Internet.



ESPLORAZIONE DEI CONCETTI FONDAMENTALI DELLA CYBERSECURITY E DEI FATTORI CIA

Nel mondo della cybersecurity, la parola "sicurezza" può essere tradotta con due termini, che hanno sfumature di significato leggermente diverse: "sicurezza" è la difesa dagli attacchi informatici, "salvaguardia", invece, è la prevenzione dei malfunzionamenti.

Lo scopo principale della cybersecurity è quello di prevenire danni ai sistemi informatici e alle informazioni in essi contenute, di eliminare i rischi per le infrastrutture IT o comunque di mitigarne gli effetti. Si può quindi definire, in breve, come l'insieme di tecnologie, processi e pratiche che mirano a proteggere un asset organizzativo da accessi non autorizzati o da un uso improprio autorizzato.

La cybersecurity si basa su tre principi chiave, noti come fattori CIA (dall'inglese Confidentiality, Integrity and Availability), che costituiscono i fattori chiave per la gestione sicura delle informazioni e rappresentano quindi gli elementi da considerare per individuare i parametri attraverso i quali pianificare ed eseguire un corretto approccio alla sicurezza delle informazioni.

Lo scambio di informazioni, infatti, rappresenta per qualsiasi persona o organizzazione il processo alla base dell'esecuzione di un servizio o della funzionalità di un prodotto. Questo "scambio", e in particolare la sua errata esecuzione, può determinare impatti in termini sia economici che sociali così rilevanti da indurre il legislatore, spinto dalle richieste del mondo imprenditoriale, a imporre l'implementazione di alcune garanzie. In particolare, affinché i dati abbiano valore per l'ecosistema digitale, devono essere scambiati e resi disponibili preservandone la riservatezza e l'integrità.

Infatti, un dato non disponibile non è una risorsa per chi (persona fisica o macchina) ha bisogno dei suoi elementi per svolgere una o più attività. Allo stesso modo, un dato corrotto, perché modificato senza un criterio o un'autorizzazione da parte di chi gestisce quel dato, non rappresenta più un valore per nessuno. Infine, nel caso in cui un dato richieda un certo livello di riservatezza, se questo venisse a mancare, ci sarebbe un'immediata perdita di valore o un impatto negativo su coloro a cui il dato si riferisce (ad esempio, finanziario, reputazionale, ecc.).

Ciò significa che la combinazione delle misure adottate da ciascuna di queste tre definizioni coincide con il modo in cui vengono gestiti i rischi, ovvero la sintesi dei tre principi della sicurezza informatica porta alla configurazione di un sistema di sicurezza informatica efficace. Qualsiasi soluzione di sicurezza è quindi la fusione dei principi di riservatezza, integrità e disponibilità dei dati informatici.

- **Riservatezza**

Il concetto di riservatezza si riferisce alla strategia utilizzata per proteggere la riservatezza dei computer, in altre parole la protezione dei dati durante il loro ciclo di vita. Vale a dire, durante la creazione, l'archiviazione, la trasmissione, la diffusione e l'utilizzo da parte di terzi non autorizzati. Pertanto, la riservatezza mira a proteggere e preservare la riservatezza dei dati degli utenti dalle intenzioni malevole di hacker o di terzi non autorizzati. Le tecniche che minano la garanzia di riservatezza dei dati sfruttano solitamente attacchi informatici come l'ingegneria sociale. Tuttavia, anche l'errore umano può essere la causa di violazioni della riservatezza. Il cuore di questo principio è l'autorizzazione all'accesso ai dati. Per eliminare questi problemi, la sicurezza informatica ha implementato, ad esempio, l'uso della doppia crittografia e dell'autenticazione a due fattori (2FA).

- **Integrità**

In un contesto di cybersecurity, l'integrità dei dati di un utente indica il mantenimento della sicurezza dei dati e la loro salvaguardia, ovvero la protezione da qualsiasi tipo di manomissione esterna non autorizzata. Letteralmente, si riferisce alla capacità di mantenere originali i dati e le risorse in modo che non vengano modificati o cancellati in alcun modo.

Per garantire la protezione e la sicurezza dei dati, è necessario attivare politiche di autenticazione in grado di monitorare gli accessi e i tentativi di accesso.

Ma non solo, altre soluzioni per garantire questo principio sono:

- sistemi di rilevamento delle intrusioni
- restrizioni di accesso
- formazione degli utenti

- **Disponibilità**

Per principio di disponibilità si intende il diritto di accesso alle risorse garantito agli utenti su richiesta.

In sostanza, rendere disponibile un servizio significa:

evitare interruzioni del servizio nell'intervallo di tempo definito

garantire che le risorse infrastrutturali siano pronte per la corretta erogazione di quanto richiesto.

In questo senso, è necessario garantire non solo la protezione del software, ma anche la continuità del servizio per il tempo prestabilito.

Tra le minacce che minano la disponibilità delle informazioni vi sono alcuni attacchi informatici degni di nota:

- Attacchi DoS
- Attacchi DDos
- attacchi ransomware

Le possibili contromisure da adottare per proteggere la disponibilità dei dati includono:

- backup
- piani di ripristino in caso di disastro
- soluzioni firewall.

ESPLORAZIONE DELLE MINACCE COMUNI ALLA SICUREZZA NEL COMMERCIO ELETTRONICO E DELLE STRATEGIE PER MITIGARE QUESTI RISCHI

Il commercio elettronico (E-commerce), definito come l'acquisto e la vendita di prodotti e servizi attraverso mezzi digitali, principalmente su Internet, presenta un insieme unico di minacce alla sicurezza. Questo settore è caratterizzato da anonimato e virtualità, che lo rendono soggetto a vari rischi informatici. La crescita dell'innovazione nel commercio ha contribuito ad aumentare l'efficacia economica e le tecniche di marketing a livello globale.

I vantaggi del commercio elettronico sono evidenti sia per i clienti che per le aziende. Tuttavia, le minacce emergenti possono compromettere sia la sicurezza dei dati dei clienti sia l'integrità delle operazioni aziendali.


Le principali minacce alla sicurezza del commercio elettronico includono:

- **Accesso non autorizzato**

Per accesso non autorizzato si intende l'atto di accedere a un sistema informatico, a una rete o a un'applicazione senza la dovuta autorizzazione. Questa minaccia coinvolge individui o entità che tentano di aggirare i meccanismi di autenticazione o di sfruttare le vulnerabilità per ottenere l'accesso a informazioni sensibili o eseguire attività dannose. L'accesso non autorizzato può portare a violazioni dei dati, a manipolazioni non autorizzate dei dati o all'uso non autorizzato delle risorse. In genere viene mitigato attraverso protocolli di autenticazione forti, controlli degli accessi e un regolare monitoraggio della sicurezza.

- **Negazione del servizio (DoS e DDoS)**

Gli attacchi Denial of Service (DoS) e Distributed Denial of Service (DDoS) mirano a interrompere o disattivare la disponibilità di una rete, di un sito web o di un servizio online, sommergendolo di richieste o traffico illegittimi. Gli attacchi DoS vengono eseguiti da una singola fonte, mentre gli attacchi DDoS coinvolgono più fonti, spesso computer compromessi o botnet. Questi attacchi possono causare interruzioni del servizio, perdite di fatturato e danni alla reputazione. Le strategie di mitigazione prevedono l'implementazione di sistemi di filtraggio del traffico, bilanciamento del carico e prevenzione delle intrusioni per rilevare e mitigare il traffico degli attacchi.



- **Phishing**

Il phishing è una minaccia informatica che prevede l'utilizzo di e-mail, messaggi o siti web fraudolenti per ingannare le persone e indurle a divulgare informazioni sensibili, come credenziali di accesso, dettagli finanziari o dati personali. Gli aggressori spesso si spacciano per entità affidabili o creano un senso di urgenza per indurre le vittime a rivelare informazioni sensibili. Gli attacchi di phishing possono causare furti di identità, perdite finanziarie o accessi non autorizzati agli account. L'educazione degli utenti, il filtraggio delle e-mail e i meccanismi di autenticazione dei siti web aiutano a combattere i tentativi di phishing

- **Iniezioni SQL e Cross-Site Scripting (XSS)**

Le iniezioni SQL e il Cross-Site Scripting (XSS) sono vulnerabilità delle applicazioni Web che gli aggressori sfruttano per manipolare o eseguire codice non autorizzato sui siti Web. Le iniezioni SQL comportano l'inserimento di query SQL dannose nei campi di input per ottenere un accesso non autorizzato ai database o eseguire azioni non volute. Gli attacchi XSS comportano l'iniezione di script dannosi nelle pagine web visualizzate da altri utenti, con conseguente potenziale dirottamento della sessione, furto di dati o defacement. Queste minacce possono essere mitigate attraverso pratiche di codifica sicure, convalida degli input e firewall per applicazioni web.

- **Malware**

Il malware, acronimo di software maligno, comprende vari tipi di programmi dannosi progettati per interrompere, danneggiare o ottenere un accesso non autorizzato ai sistemi informatici. Sono compresi virus, worm, ransomware, spyware e trojan. Il malware può essere distribuito attraverso allegati di posta elettronica infetti, siti Web dannosi o software compromessi. Una volta installato, può rubare dati, compromettere l'integrità del sistema o fornire accesso non autorizzato agli aggressori. Un robusto software antivirus, aggiornamenti regolari del software e la formazione degli utenti sono fondamentali per prevenire le infezioni da malware.

- **Attacco con forza bruta**

Un attacco di forza bruta consiste nel tentare sistematicamente tutte le possibili combinazioni di password o chiavi di crittografia fino a trovare quella corretta. Gli aggressori utilizzano strumenti automatizzati per indovinare le password o le chiavi di decrittografia, con l'obiettivo di ottenere un accesso non autorizzato agli account o ai dati crittografati. Gli attacchi di forza bruta possono richiedere molto tempo, ma possono avere successo se si utilizzano password o algoritmi di crittografia deboli. Le strategie di mitigazione includono l'implementazione di politiche di password forti, l'autenticazione a più fattori e meccanismi di blocco degli account.



L'aumento del livello di sicurezza di una piattaforma di e-commerce richiede l'implementazione di solide misure di protezione. Tra queste, un ruolo primario è svolto dalle tecniche di crittografia che consentono di proteggere i dati che viaggiano all'interno della piattaforma. Inoltre, i controlli relativi all'accesso alla piattaforma e ai profili degli utenti possono essere implementati attraverso solidi sistemi di autenticazione (Multi Factor Authentication). Infine, lo svolgimento di attività di formazione del personale sulla cybersecurity e sull'uso corretto di soluzioni di sicurezza avanzate per rilevare e prevenire gli attacchi informatici svolge un ruolo fondamentale nell'eliminare la possibilità che si verifichino eventi dannosi.

PROTEGGERE I SITI E LE PIATTAFORME DI E-COMMERCE, COMPRESA LA SICUREZZA DELLE APPLICAZIONI WEB, LE PRATICHE DI CODIFICA SICURA E LA SICUREZZA DEI SERVER

La sicurezza dei siti e delle piattaforme di e-commerce non può concentrarsi esclusivamente sulla lotta alle singole minacce. La rapida evoluzione e la forte adattabilità che caratterizzano lo scenario delle minacce informatiche ad oggi richiedono l'adozione di un approccio olistico alla sicurezza che includa la protezione di server, applicazioni web e dati sensibili, insieme a una solida formazione del personale e a processi di gestione del rischio ben strutturati.



La sicurezza di una piattaforma di e-commerce passa innanzitutto attraverso la definizione e l'adozione di una solida politica di password. Nonostante l'avvento di tecnologie concorrenti come il riconoscimento facciale e l'autenticazione a più fattori (MFA), le password rimangono ancora il metodo standard per accedere alla maggior parte dei software. Ogni volta che accediamo a un servizio o a un sito web, ci viene richiesto di inserire una password. Di conseguenza, molti utenti preferiscono utilizzare la stessa password per diversi servizi, ritenendola una soluzione più semplice. Tuttavia, questo approccio presenta un problema significativo: se le credenziali di accesso (nome utente e password) vengono compromesse una volta, possono essere utilizzate per accedere a diversi altri servizi, aumentando il rischio di frodi diffuse. In questo senso, evitare di utilizzare la stessa password per più account è un punto di partenza essenziale per scongiurare accessi non autorizzati alla piattaforma. È consigliabile adottare password uniche per il database del sito web, il server di hosting, il pannello di amministrazione, gli account FTP e gli account di posta elettronica associati. Inoltre, è consigliabile creare password lunghe e complesse, contenenti numeri, caratteri speciali e combinazioni di lettere.

La necessità di una solida politica delle password si rafforza se una piattaforma è amministrata da più manager. In questo caso, è possibile ricorrere alla profilazione degli utenti attraverso la definizione precisa delle azioni consentite a ciascun amministratore, definendo i privilegi di accesso solo alle parti dei dati necessarie per svolgere tali compiti. Limitando le azioni di ciascun individuo, è possibile migliorare la sicurezza complessiva del sito web.

Per quanto riguarda la sicurezza dell'applicazione web, è necessario menzionare l'uso di Secure Sockets Layer (SSL). L'SSL è una tecnologia di sicurezza crittografica che facilita la creazione di una connessione sicura tra il server e gli utenti di un sito web. È essenziale per tutti i siti che gestiscono informazioni sensibili degli utenti, come i dati delle carte di credito. Molte piattaforme di web hosting offrono un certificato SSL come parte del loro servizio. I plugin SSL reindirizzano automaticamente tutte le richieste a HTTPS (HyperText Transfer Protocol Secure), il protocollo online che garantisce comunicazioni sicure su Internet. Si tratta di una delle soluzioni più semplici per proteggere un sito di e-commerce dalle frodi. I siti web che utilizzano l'HTTPS sono riconoscibili dall'icona di un lucchetto verde chiuso nella barra degli indirizzi del browser, che indica che sono certificati e considerati autentici e sicuri.

La capacità di garantire la massima sicurezza di un sito di e-commerce può dipendere notevolmente dal provider di hosting scelto. Un host web o un provider di hosting web è il canale che fornisce a professionisti, aziende e privati la tecnologia necessaria per rendere visibili i loro siti e le loro pagine web su Internet. La scelta accurata di un provider di hosting consente di affrontare efficacemente alcuni dei problemi di sicurezza legati alle piattaforme web. Il provider di hosting, infatti, è in grado di supportare il proprietario di un sito attraverso l'esecuzione di una serie di compiti tecnici quali: l'aggiornamento delle patch di sicurezza, provvedendo all'aggiornamento del software sia lato server che lato provider. Inoltre, l'hosting provider può agevolare il proprietario della piattaforma nella gestione dei backup, cioè nell'operazione di duplicazione dei file e dei dati contenuti nella piattaforma, garantendo la disponibilità dei dati anche a seguito di un attacco di esfiltrazione da parte di un agente malevolo.



SUGGERIMENTI PRATICI PER PREVENIRE I RISCHI DI CYBERSECURITY NELL'E-COMMERCE

Suggerimenti pratici per prevenire i rischi di cybersecurity nell'e-commerce

Ci auguriamo che questo modulo, seppur sintetico, abbia reso chiaro il rischio di attacchi informatici e la potenziale vulnerabilità dei sistemi di e-commerce. Se volete aprire o gestire un servizio di e-commerce, per ridurre i rischi sarebbe sempre una buona idea rivolgersi a un esperto di cybersecurity, in grado di mettere in sicurezza il sito, di fornire policy comportamentali e di effettuare controlli di sicurezza periodici. In ogni caso, di seguito sono riportate alcune utili regole pratiche per ridurre il rischio di essere vittima di attacchi informatici.



Implementare meccanismi di autenticazione forti

Richiedete password forti e uniche per gli account utente e incoraggiate gli utenti ad attivare l'autenticazione a due fattori (2FA). Questo aggiunge un ulteriore livello di sicurezza, richiedendo agli utenti di fornire una seconda forma di verifica, come un codice temporaneo inviato al loro dispositivo mobile.

Mantenere aggiornati software e sistemi

Aggiornare regolarmente tutto il software, compresa la piattaforma di e-commerce, i sistemi di gestione dei contenuti, i plugin e i sistemi operativi dei server. Applicare tempestivamente le patch e le correzioni di sicurezza per risolvere le vulnerabilità che potrebbero essere sfruttate dagli aggressori.

Utilizzare un'elaborazione sicura dei pagamenti

Assicuratevi che la vostra piattaforma di e-commerce utilizzi metodi di elaborazione dei pagamenti sicuri, come la crittografia SSL/TLS e la conformità ai requisiti PCI DSS (Payment Card Industry Data Security Standard). Collaborate con gateway di pagamento affidabili e prendete in considerazione l'implementazione di misure di sicurezza aggiuntive come la tokenizzazione o la crittografia dei dati di pagamento.

- **Educare gli utenti e i dipendenti**

Fornite formazione e sensibilizzazione sia ai clienti che ai dipendenti per aiutarli a riconoscere ed evitare le minacce informatiche più comuni, come le e-mail di phishing, i siti web sospetti e gli attacchi di social engineering. Insegnate loro le abitudini di navigazione sicure, le pratiche di password forti e l'importanza di mantenere al sicuro le informazioni personali e finanziarie.

- **Utilizzare i firewall per applicazioni Web (WAF)**

Implementate un firewall per applicazioni web per proteggervi dagli attacchi comuni basati sul web, come le iniezioni di SQL, il cross-site scripting (XSS) e il cross-site request forgery (CSRF). Un WAF può aiutare a filtrare e bloccare il traffico dannoso prima che raggiunga l'applicazione.

- **Eseguire regolarmente il backup dei dati**

Eseguite frequentemente il backup del vostro sito di e-commerce e dei database in un luogo sicuro. I backup regolari garantiscono la possibilità di ripristinare il sito e i dati in caso di attacco o perdita di dati.

- **Monitoraggio e analisi dei registri di sicurezza**

Implementate un solido sistema di registrazione e monitoraggio per tracciare e analizzare gli eventi e le anomalie di sicurezza. Monitorate i vostri sistemi per individuare eventuali attività sospette, come tentativi di accesso non autorizzati o modelli di traffico insoliti. Questo aiuta a rilevare e a rispondere tempestivamente alle potenziali minacce.

- **Eseguire valutazioni di sicurezza**

Eseguite regolarmente valutazioni di sicurezza, scansioni di vulnerabilità e test di penetrazione sulla vostra piattaforma di e-commerce. Queste valutazioni aiutano a identificare e risolvere eventuali punti deboli o vulnerabilità prima che possano essere sfruttati dagli aggressori.

- **Mantenere un piano di risposta agli incidenti**

Sviluppare un piano di risposta agli incidenti che delinea le misure da adottare in caso di cyberattacco o violazione dei dati. Il piano deve includere le procedure per contenere l'incidente, informare le parti interessate e ripristinare i servizi. Testate e aggiornate regolarmente il piano per garantirne l'efficacia.

- **Rimanete informati sulle minacce emergenti**

Tenetevi aggiornati sulle ultime tendenze della cybersecurity, sulle vulnerabilità e sulle best practice. Rimanete informati sulle nuove tecniche di attacco e sulle minacce emergenti specifiche per il settore dell'e-commerce. Partecipate ai forum di settore, alle comunità di sicurezza e abbonatevi agli avvisi di sicurezza provenienti da fonti affidabili.

Implementando queste misure preventive, valutando regolarmente la vostra posizione di sicurezza e rimanendo vigili, potete ridurre significativamente il rischio di attacchi informatici e proteggere la vostra piattaforma di e-commerce, i dati dei clienti e la vostra reputazione.

Pagamenti online



Il commercio elettronico è diventato parte integrante della vita umana e i sistemi di pagamento online hanno un ruolo molto importante nel commercio elettronico.

Il commercio al dettaglio on line nell'UE si è fortemente sviluppato ed è aumentato costantemente del 13-14% ogni anno (EUROPEAN E-COMMERCE REPORT 2022) e, proporzionalmente, vi è una tendenza crescente nell'uso dei pagamenti on line (Libro bianco sui pagamenti al dettaglio in Europa per il prossimo futuro).

Il successo del commercio elettronico si è intrecciato con la diffusione dei pagamenti elettronici, che consentono il trasferimento di valori monetari senza circolazione di contanti e che hanno affiancato, se non quasi sostituito, i metodi di pagamento tradizionali.

La promozione dell'uso dei pagamenti online, nei pagamenti transfrontalieri e come mezzo per sviluppare il commercio elettronico, è favorita da politiche di inclusione finanziaria che garantiscono l'accesso a tutte le categorie di utenti e facilitano l'accettazione dei pagamenti elettronici. La Banca Mondiale ha pubblicato un rapporto sull'aspetto dei pagamenti dell'inclusione finanziaria (BANCA MONDIALE).

Il consumatore può quindi oggi scegliere tra un'ampia gamma di strumenti per l'acquisto online; ognuno di essi presenta caratteristiche particolari (a seconda del sistema utilizzato, degli intermediari e dei circuiti di pagamento coinvolti) e quindi diversi vantaggi e svantaggi (soprattutto in termini di semplicità e immediatezza d'uso, di costi, nonché dal punto di vista della sicurezza), che li rendono adatti alle diverse esigenze.

UN'ANALISI DEI VARI METODI DI PAGAMENTO ONLINE

Sebbene esista ancora una piccola fascia di utilizzo del pagamento off-line, tramite bonifico bancario o contrassegno, la maggior parte degli utenti del commercio elettronico utilizza metodi di pagamento on-line.

Possiamo individuare tre macro categorie di sistemi di pagamento online:

- **Carta di credito**

Le carte di pagamento sono oggi il principale strumento di pagamento elettronico utilizzato e regolamentato in Europa, nell'ambito della SEPA, dalla direttiva (UE) 2015/2366 (nota come PSD2).

Sono costituite da carte di plastica, dotate di un microchip e/o di una banda magnetica, su cui sono impressi i dati necessari al loro utilizzo. Tuttavia, oggi esistono anche carte di pagamento solo "virtuali", prive di materialità, con le quali è possibile effettuare solo pagamenti online.

Possiamo distinguere tre tipi di carte:

- la carta di credito, che consente al titolare di disporre il pagamento di un bene o di un servizio con effetto immediato, ma ricevendo l'addebito solo in un momento successivo, dopo un certo periodo di tempo, mediante addebito sul conto corrente o, in alternativa, in forma rateale, con addebito dei relativi interessi (cosiddetta carta di credito "con opzione revolving")
- la carta di debito, che consente al titolare di pagare l'importo degli acquisti con un addebito immediato sul conto corrente.
- la carta prepagata, che consente di effettuare pagamenti con addebito immediato delle transazioni su una somma precedentemente depositata dal titolare presso l'emittente. La carta prepagata può essere ricaricabile o non ricaricabile. Se la carta è ricaricabile, l'importo disponibile può essere reintegrato.



• Portafogli digitali

Si tratta di un programma, un'applicazione mobile o un servizio web che consente agli utenti di memorizzare e controllare in modo centralizzato le informazioni personali relative a carte o conti correnti, come login, password, indirizzi di spedizione.

Esistono due tipi di portafogli digitali: quelli adatti solo ai pagamenti online e quelli che supportano anche o sono specifici per i pagamenti tramite mobile Pos. I sistemi di pagamento mobile sono applicabili a livello globale e riducono il costo complessivo delle transazioni, oltre a garantire una maggiore sicurezza.

Tra i principali portafogli digitali, segnaliamo:

PayPal: è il più diffuso in tutti i Paesi non asiatici: con circa 300 milioni di utenti (preceduto solo dai cinesi Alipay con 450 milioni e WeChat Pay con oltre 500 milioni) è utilizzato da 7 milioni di rivenditori in 202 Paesi. Con un conto gratuito, gli utenti possono effettuare pagamenti online e in negozio, collegando PayPal a una o più carte di credito o di debito. Questo portafoglio offre anche un conto, servizi di raccolta punti e molte altre opzioni per gli e-shopper.

Amazon Pay: utilizza le credenziali e le password degli account degli utenti Amazon. Questo portafoglio, che può essere utilizzato anche su siti diversi da Amazon stesso, aiuta a raggiungere i clienti di Amazon (oltre 300 milioni in tutto il mondo), estendendo l'esperienza di checkout che viviamo con Amazon a migliaia di siti web in tutto il mondo.

Google Pay: consente ai clienti di utilizzare qualsiasi metodo di pagamento salvato nel proprio account personale Google. Google Pay, che ha assorbito le precedenti iniziative Android Pay e Google Wallet, non consente di mantenere un account ma di memorizzare i metodi di pagamento nel proprio account Google e di utilizzarli per effettuare pagamenti online. Questo portafoglio può essere utilizzato per pagare nelle applicazioni native di Android e sul web (su tutti i dispositivi mobili e desktop).

Apple Pay: consente ai clienti di pagare utilizzando i dati memorizzati sul proprio iPhone, iPad o Apple Watch. Le modalità di gestione sono simili a quelle di Google Pay.

Samsung Pay: molto popolare in Asia, questo metodo di pagamento può essere utilizzato sia online che in negozio.



- **Pagamenti SEPA online**

Il bonifico bancario consiste in un pagamento nazionale o transfrontaliero, effettuato sulla base di un'istruzione impartita dall'ordinante alla banca, con addebito sul suo conto corrente e accredito sul conto del beneficiario. Attualmente, lo standard utilizzato per i bonifici in euro è denominato SEPA (Single Euro Payments Area).

Un particolare tipo di bonifico è il cosiddetto bonifico elettronico, che consiste appunto nel trasferimento di una somma di denaro dal proprio conto corrente attraverso Internet da parte di chi ha un conto corrente accessibile online. Si tratta di servizi che di fatto semplificano e velocizzano il processo di ordine di bonifico, mettendo a disposizione dell'utente moduli di bonifico precompilati e sempre irrevocabili. I principali circuiti di bonifici online sono MyBank e Sofort-Klarna, particolarmente diffusi in Germania e nel Nord Europa.




- **Criptovalute.**

Negli ultimi cinque anni, la ricerca e il dibattito pubblico sulle valute digitali si sono notevolmente intensificati. Le banche centrali di tutto il mondo (il 90% del totale, secondo l'ultimo rapporto della Banca dei Regolamenti Internazionali - BRI) stanno analizzando, studiando o sperimentando la possibile emissione di una propria valuta digitale (Central Bank Digital Currency - CBDC).

Il tema è di grande attualità anche nell'Unione Europea poiché, in seguito alla pubblicazione del "Rapporto su un Euro digitale" (ottobre 2020), la BCE ha deciso, nel luglio 2021, di avviare la fase di indagine relativa all'Euro digitale che potrebbe portare all'emissione della moneta digitale della banca centrale per l'Eurozona.

In realtà, esiste un certo utilizzo delle criptovalute nelle transazioni P2P, che non sono significative, in termini quantitativi, ma offrono spunti per scenari futuri.



ESAME DELLE TECNOLOGIE DEI GATEWAY DI PAGAMENTO E DEL LORO RUOLO NELLA TRASMISSIONE SICURA DEI PAGAMENTI

Un gateway di pagamento è un fornitore di servizi applicativi per il commercio elettronico che fornisce strumenti per elaborare un pagamento tra un cliente, un commerciante e una banca sul Web. Aiuta a proteggere l'acquisto e le informazioni di pagamento del cliente in una transazione. Un gateway di pagamento protegge le informazioni di pagamento crittografando le informazioni sensibili, come i dati della carta di credito/debito, per garantire che le informazioni vengano trasmesse in modo sicuro tra il cliente e il processore di pagamento. Oltre a criptare le informazioni di pagamento, un gateway di pagamento aiuta anche ad autorizzare i pagamenti e a proteggere dalle frodi finanziarie. Molti commercianti online utilizzano i gateway di pagamento per la loro sicurezza, affidabilità e autorizzazione immediata del pagamento.

In qualità di intermediario per i siti web di e-commerce con operatori bancari sicuri e sofisticati, i gateway di pagamento hanno i seguenti meccanismi di funzionamento standard: I clienti vedranno e sceglieranno un prodotto in base alle informazioni fornite dal venditore o dalla fonte del gateway di pagamento; dopo aver scelto un pagamento, il processore di pagamento lavorerà e; Il processore di pagamento inoltra le informazioni all'associazione dell'emittente della carta utilizzata; Il passo successivo, la banca correlata riceverà questa richiesta e invierà una risposta al processore con un codice speciale e confermerà se la transazione è andata a buon fine o meno; Il processore di pagamento invierà il messaggio al gateway di pagamento, quindi verrà inoltrato al sito web del venditore e al titolare della carta fino a quando la transazione non verrà dichiarata riuscita e; Il venditore può accettare transazioni dall'acquirente.

Il gateway di pagamento dispone di un sistema di sicurezza standard per proteggere le transazioni dei clienti:

- Sistema di verifica dell'indirizzo (AVS). Attraverso questo strumento, i dati di fatturazione del cliente saranno controllati e completati con l'indirizzo della carta registrata;
- Codice di sicurezza della carta (CV2); in ogni transazione al cliente verrà chiesto di inserire le ultime tre cifre della carta di debito o di credito;
- 3D Secure Password utilizzata come strumento per autorizzare i pagamenti.

I gateway di pagamento sono in grado di ricevere trasferimenti di fondi da diversi conti bancari e di convogliare i fondi su un unico conto di proprietà di un negozio online e possono elaborare centinaia o migliaia di transazioni in un tempo conciso.



STRATEGIE PER INDIVIDUARE E PREVENIRE LE FRODI NEI PAGAMENTI

La frequenza e l'entità delle frodi nei pagamenti aumentano di anno in anno, insieme all'aumento delle perdite medie per le vittime. Gli attacchi stanno inoltre diventando più professionali, rendendo sempre più difficile l'individuazione delle transazioni fraudolente per i team antifrode. Come ha recentemente sottolineato l'European Payments Council (EPC), nel suo Payment Threats and Fraud Trends Report 2 del 2021, le aziende si trovano ad affrontare diverse versioni di attacchi.

L'individuazione e la prevenzione delle frodi nei pagamenti è una sfida complessa che richiede un insieme dinamico di misure interconnesse.

Per combattere efficacemente le frodi nei pagamenti, le aziende devono adottare un approccio completo e proattivo, che comprenda la comprensione dei diversi tipi di frode che possono incontrare, la valutazione dei rischi e delle vulnerabilità specifiche e l'implementazione di misure di prevenzione e rilevamento a tappeto.

In un contesto di pagamenti, il rilevamento delle frodi è la pratica di identificare e segnalare transazioni o attività sospette nel momento in cui si verificano - e, a volte, anche dopo che si sono verificate.

Il rilevamento delle frodi si basa su una serie di strategie, tra cui l'apprendimento automatico, il riconoscimento dei modelli e l'analisi dei dati, per separare le transazioni legittime da quelle fraudolente. Con l'avvento dell'IA (Intelligenza Artificiale), i sistemi di rilevamento delle frodi stanno diventando ancora più intelligenti e scalabili.

I sistemi di rilevamento delle frodi nei pagamenti si basano anche su regole di rischio: una serie di fattori e condizioni che, se soddisfatte da una transazione, suggeriscono una frode. Queste "regole" possono riguardare:

- Importo della transazione (oltre 10.000 dollari, ad esempio).
- Luogo (un luogo identificato come ad alto rischio, magari a causa di un'attività fraudolenta storicamente elevata che ha avuto origine in quel luogo; oppure perché si tratta di una grossolana mancata corrispondenza con l'indirizzo del titolare della carta).
- Il comportamento del titolare della carta (un titolare che tenta di effettuare diversi acquisti di valore estremamente basso in un breve periodo di tempo potrebbe indicare una frode di verifica della carta, ad esempio).

La prevenzione delle frodi è l'insieme delle strategie che consentono di bloccare le transazioni fraudolente, prima che abbiano la possibilità di avere un impatto negativo sulla vostra attività. Alcuni esempi di prevenzione delle frodi sono:

- Controlli AVS e CVV per verificare che i dati forniti dal titolare della carta corrispondano a quelli in possesso della banca.
- Verifica biometrica per autenticare l'identità di un cliente utilizzando il suo volto, la sua voce o la sua impronta digitale e assicurarsi che sia davvero lui a tentare di effettuare un acquisto.
- Strong Customer Authentication (SCA), che combina fattori biometrici, basati su dispositivi e conoscenze per verificare l'identità di un cliente.

- IP intelligence, che consente di bloccare le transazioni provenienti da indirizzi IP fraudolenti.
- 3D Secure, un protocollo di sicurezza che utilizza un modello a tre domini per convalidare gli acquisti con carta di credito e di debito.
- SSL, un protocollo crittografico che garantisce una comunicazione sicura tra i dispositivi dei clienti e le soluzioni di pagamento.
- Come visto in precedenza, i gateway di pagamento forniscono questi sistemi di prevenzione delle frodi.

APPROFONDIMENTI SULLE COMPLESSITÀ DEI PAGAMENTI ONLINE INTERNAZIONALI, TRA CUI LA CONVERSIONE DELLA VALUTA, I TASSI DI CAMBIO E LA CONFORMITÀ ALLE NORMATIVE TRANSFRONTALIERE

I pagamenti transfrontalieri rappresentano una sfida tecnica e normativa complessa.

Il commercio elettronico, per sua vocazione, non è limitato dai confini geografici e richiede sistemi di pagamento che superino le difficoltà legate alle differenze infrastrutturali nelle varie aree geografiche, alle differenze normative e ai tassi di cambio.

All'interno dell'Unione europea e nel contesto della SEPA, i pagamenti transfrontalieri in euro o tra Stati membri dell'Unione sono disciplinati dal Regolamento (UE) 2021/1230, in vigore dal 19 agosto 2021, che prevede la trasparenza dei tassi di conversione valutaria e delle commissioni, per i pagamenti transfrontalieri in euro o nella valuta nazionale degli Stati membri partecipanti, pari a quelle applicate ai corrispondenti pagamenti all'interno di uno Stato membro.

Il regolamento impone inoltre obblighi di trasparenza e di informazione sui costi e sulle commissioni di conversione valutaria.

I clienti e i fornitori di beni e servizi che adottano il Regolamento per effettuare e ricevere pagamenti devono utilizzare il loro numero di identificazione del conto di pagamento internazionale (IBAN) e il numero di identificazione del prestatore di servizi di pagamento (BIC).

Le transazioni devono essere accompagnate da procedure extragiudiziali di reclamo e di ricorso adeguate ed efficaci, e gli Stati membri devono garantire la cooperazione tra le loro autorità nazionali – in particolare per la risoluzione delle controversie transfrontaliere – e sanzioni efficaci per qualsiasi violazione della legislazione.

Al di fuori dell'area SEPA, sono in atto strategie di cooperazione per ridurre i costi e i rischi delle transazioni transfrontaliere, con particolare riguardo ai seguenti aspetti, che appaiono prioritari (G20-ROADMAP):

Interoperabilità ed estensione dei sistemi di pagamento.

Tra questi, l'estensione degli orari di funzionamento del RTGS e delle politiche di accesso e il miglioramento dell'interoperabilità dei sistemi di pagamento. Gli accordi di interoperabilità dei sistemi di pagamento consentono alle banche e agli altri prestatori di servizi di pagamento di effettuare transazioni tra loro senza dover partecipare allo stesso sistema di pagamento o ricorrere a intermediari. Le azioni comprendono la convocazione di un forum per lo scambio di pratiche tra banche centrali, la promozione di una rapida interconnessione transfrontaliera dei sistemi di pagamento e la finalizzazione dei requisiti per gli accordi sul livello dei servizi di pagamento transfrontalieri.

Sviluppo di quadri giuridici, normativi e di vigilanza.

Si tratta di promuovere un ambiente legale, normativo e di vigilanza efficiente per i pagamenti transfrontalieri, mantenendone la sicurezza, la protezione e l'integrità. Le azioni mirano a migliorare la coerenza della regolamentazione e della vigilanza bancaria e non bancaria, a migliorare le informazioni fornite agli utenti finali e ad aggiornare l'applicazione delle norme antiriciclaggio e contro il finanziamento del terrorismo (AML/CFT).

Scambio transfrontaliero di dati e standard di messaggio.

L'obiettivo è facilitare lo scambio di dati transfrontalieri e aumentare l'uso di formati di messaggistica standardizzati per i pagamenti transfrontalieri.

A ciò si aggiunge la necessità di ridurre il cosiddetto rischio di cambio, nei pagamenti che comportano uno scambio di valute e quindi espongono la transazione alle fluttuazioni dei tassi di cambio, che possono influenzare il valore dei pagamenti, con conseguenti perdite o minori profitti.

Ad oggi, i pagamenti transfrontalieri si basano su modelli di banche corrispondenti (SWIFT, Closed Loop, interoperabilità tra strutture nazionali). Accanto a questi sistemi, la diffusione delle criptovalute negli scambi tra privati sta portando alla nascita di un modello P2P, in cui si attua un trasferimento elettronico diretto di denaro, simile al pagamento in contanti. Questo modello, attualmente limitato nei flussi, potrebbe tuttavia costituire uno sviluppo futuro, alla luce degli studi sulle "valute digitali".





LETTERATURA E ALTRE FONTI DI INFORMAZIONE PER LE STUDENTESSE: MATERIALI DIDATTICI IN BASE AL CURRICULUM

1. <https://www.fsb.org/2023/10/g20-roadmap-for-enhancing-cross-border-payments-consolidated-progress-report-for-2023/>
2. https://www.bancaditalia.it/compiti/sispaga-mercati/comitato-pagamenti-italia/White_Paper_on_retail_payments_in_Europe_for_the_near_future_ITA.pdf
3. <https://www.eurocommerce.eu/european-e-commerce-report-2022/>
4. https://www.ice.it/it/sites/default/files/inline-files/Quaderno%20Sistemi%20Odi%20Pagamento%20Online_2.pdf
5. https://www.to.camcom.it/sites/default/files/regolazione-mercato/Guida_Pagamenti_Acquisti_online.pdf
6. <https://documents1.worldbank.org/curated/en/099835005172241731/pdf/P1647700357cb70d0091540306afb7ccd8b.pdf>
7. https://www.ecb.europa.eu/paym/digital_euro/investigation/profuse/shared/files/dedocs/ecb.dedocs220330_report.en.pdf Burhan Ul Islam
8. Khan, A Compendious Study of Online Payment Systems: Past Developments, Present Impact, and Future Considerations DOI:10.14569/IJACSA.2017.080532
9. Fioriglio, G. - Commercio elettronico e sviluppo territoriale. Profili informatico-giuridici / Fioriglio, G. - (2011), pp. 143-180.
10. Kyaw Zay Oo, "Design and Implementation of Electronic Payment Gateway for Secure Online Payment System" Published in International Journal of Trend in Scientific Research and Development (ijtsrd), ISSN: 2456- 6470, Volume-3 | Issue-5, August 2019, pp.1329-1334, <https://doi.org/10.31142/ijtsrd26635>
11. Panetta, I.C. – Leo, S., Mobile payment industry. Caratteristiche operative e modelli di business, Franco Angeli, 2017
12. Supriyati, S. – Nurfiqo, E., Effectiveness of Payment Gateway in E-Commerce, EAI, 2019, <https://eudl.eu/doi/10.4108/eai.18-7-2019.2287932>

Valutazione



✓ DOMANDE

1. Quale tipo di budget copre un periodo più breve e si concentra sulle spese quotidiane e sugli obiettivi finanziari immediati?

1. Budget a lungo termine
2. **Budget a breve termine**
3. Budget di base

Spiegazione: Un budget a breve termine copre un periodo più breve, in genere un anno o meno, e pone l'accento sui dettagli operativi, sulle spese quotidiane e sugli obiettivi finanziari immediati. Aiuta le organizzazioni ad allocare efficacemente le risorse nel breve periodo e a monitorare le prestazioni.

2. Quale approccio di budgeting richiede che tutte le spese siano giustificate ex novo per ogni ciclo di bilancio, indipendentemente dal fatto che siano state incluse nei bilanci precedenti?

1. Budgeting incrementale
2. Budgeting basato sulle attività
3. **Budgeting basato su zero**

Spiegazione: Il Budgeting basato su zero (ZBB) richiede che i dipartimenti o i centri di costo giustificino e forniscano una motivazione dettagliata per tutte le spese previste, partendo da una "base zero" per ogni ciclo di budgeting. Aiuta a identificare le inefficienze, i costi ridondanti e le attività a basso valore, promuovendo la consapevolezza dei costi, l'ottimizzazione delle risorse e l'allineamento con gli obiettivi strategici.

✓ **DOMANDE:**

3. Quale dei seguenti NON è uno dei principi chiave della sicurezza informatica noti come fattori CIA?

1. Riservatezza
2. Integrità
3. **Responsabilità**

Spiegazione: I fattori CIA della cybersecurity si riferiscono a Riservatezza, Integrità e Disponibilità. La riservatezza si concentra sulla protezione dei dati da accessi non autorizzati, l'integrità garantisce che i dati non vengano modificati o manomessi e la disponibilità assicura che le risorse e i servizi siano accessibili quando necessario. Pertanto, la risposta corretta è Responsabilità, in quanto non è uno dei fattori della CIA.

4. Qual è lo scopo principale della cybersecurity?

1. **Prevenire i danni ai sistemi informatici**
2. Massimizzare i profitti delle aziende
3. Migliorare l'esperienza dei clienti

Spiegazione: Lo scopo principale della cybersecurity è quello di prevenire danni ai sistemi informatici e alle informazioni in essi contenute, nonché di eliminare i rischi per le infrastrutture IT o di mitigarne gli effetti. Comporta l'implementazione di tecnologie, processi e pratiche per proteggere le risorse organizzative da accessi non autorizzati o da usi impropri autorizzati. Pertanto, la risposta corretta è prevenire i danni ai sistemi informatici.



MODULO 3

Gestione operativa

Obiettivi del modulo:

Al termine del modulo, i partecipanti saranno in grado di:

Pianificare e gestire in modo efficiente le operazioni di produzione



Comprendere i fondamenti del settore delle spedizioni, comprese le modalità di trasporto, le normative e la logistica.



Sviluppare strategie di comunicazione efficaci per interagire con i clienti online.



Analizzare il feedback dei clienti e utilizzarlo per migliorare le operazioni di e-commerce.



Comprendere e applicare le metriche di inventario e i KPI per valutare e migliorare le prestazioni dell'inventario.

Descrizione del modulo:



1. Logistica

- Approfondimenti sulle operazioni logistiche e sulla gestione della catena di approvvigionamento;

2. Spedizione

- Panoramica delle modalità di spedizione
- Considerazione delle strategie di stoccaggio e distribuzione, della gestione delle scorte e dell'evasione degli ordini nel contesto delle spedizioni.

3. Produzione

- Panoramica dei processi di produzione;
- Strategie per la pianificazione e il controllo delle operazioni di produzione;
- Considerazione dell'integrazione della catena di fornitura nella produzione.

4. Acquisto

- Introduzione alla psicologia e al comportamento dei consumatori online. Analisi delle motivazioni, delle fasi del percorso di acquisto e dei punti dolenti comuni.
- Elementi essenziali di un negozio di e-commerce facile da usare e visivamente accattivante.
- Comprensione dell'importanza di costruire una forte identità di marca nel panorama dell'e-commerce.
- Esplorazione delle strategie per creare una voce unica del marchio e stabilire la fiducia nel marchio.

- Le varie opzioni di spedizione, le strategie di evasione e le politiche di restituzione.
- Comprendere l'impatto di questi fattori sulla soddisfazione dei clienti.
- Le migliori pratiche per fornire un servizio clienti eccezionale nell'ambiente dell'e-commerce.


5. Controllo delle scorte

- Introduzione ai vari sistemi di gestione delle scorte.
- Comprensione dei costi associati alla detenzione delle scorte, compresi i costi di gestione, i costi di ordinazione e i costi di stockout.



DURATA:

12 ore accademiche



Informazioni
aggiuntive per
l'apprendimento

Logistica



CAPIRE LA LOGISTICA E LA GESTIONE DELLA CATENA DI FORNITURA

Benvenuti nel mondo della logistica e della gestione della supply chain. In questa lezione esploreremo i concetti e le pratiche fondamentali che regolano la movimentazione delle merci, assicurando che raggiungano i clienti in modo efficiente e puntuale. In qualità di nuova imprenditrice nel settore dell'e-commerce, la comprensione della logistica è fondamentale per il successo della vostra attività.

Che cos'è la logistica?

La logistica è l'arte e la scienza di gestire il flusso di beni e servizi dal punto di origine al punto di consumo. Comprende un'ampia gamma di attività, tra cui:

- **Trasporto:** Selezione del mezzo di trasporto più appropriato, sia esso su strada o su rotaia,
- **aria o mare,** per spostare le merci in modo efficiente.
- **Stoccaggio:** Stoccaggio dei prodotti in strutture attrezzate per preservarne la qualità e garantirne la tempestiva disponibilità.
- **Gestione delle scorte:** Mantenere un equilibrio ottimale delle scorte per soddisfare i clienti domanda senza un eccessivo eccesso di scorte.

- **Sistemi informativi:** Utilizzo della tecnologia per tracciare e gestire l'inventario, monitorare le spedizioni e comunicare lungo la catena di approvvigionamento.

Componenti chiave della logistica

Per ottenere operazioni logistiche efficienti, è fondamentale comprenderne i componenti chiave:

- **Trasporto:** Si tratta di scegliere la modalità di trasporto giusta per le vostre merci, considerando fattori come la distanza, il costo e l'urgenza. Per esempio, il trasporto aereo è più veloce ma più costoso, mentre il trasporto marittimo è più lento ma conveniente per le lunghe distanze.
- **Magazzino:** I magazzini servono come strutture di stoccaggio per i vostri prodotti. Dovrete decidere l'ubicazione e la disposizione dei magazzini e se gestirli internamente o ricorrere a fornitori terzi di logistica (3PL).

SUPPLY CHAIN

GESTIONE DELLA CATENA DI FORNITURA

Comprendere la catena di fornitura

La catena di fornitura è un concetto più ampio che comprende l'intero percorso di un prodotto, dalla sua creazione alla consegna al cliente finale. Si compone di varie fasi interconnesse:

- **Approvvigionamento:** Il processo di acquisizione delle materie prime o dei prodotti necessari per la produzione o la rivendita.
- **Produzione:** Trasformazione delle materie prime in prodotti finiti.
- **Distribuzione:** Il processo di consegna dei prodotti ai clienti, che comprende il trasporto e l'immagazzinamento.

Integrazione della catena di fornitura

La gestione della supply chain prevede l'integrazione di tutte queste funzioni per ottimizzare il flusso di merci e informazioni. L'integrazione può portare a vantaggi come il risparmio sui costi, il miglioramento del servizio ai clienti e una maggiore efficienza.

Ottimizzazione del percorso

L'ottimizzazione dei percorsi comporta la selezione del percorso più efficiente per la consegna delle merci. Questa abilità può minimizzare il consumo di carburante, ridurre i tempi di viaggio e tagliare i costi di trasporto. Spesso comporta l'uso di software di pianificazione dei percorsi e della tecnologia GPS.

COMPETENZE LOGISTICHE

Comprendere i modi di trasporto

- **Trasporto su strada:** Si tratta del trasporto di merci con autocarri e altri veicoli su strada. È ideale per le spedizioni a breve e media distanza e viene comunemente utilizzato per l'ultimo miglio consegna nel commercio elettronico.
- **Trasporto ferroviario:** Il trasporto ferroviario è conveniente per le lunghe distanze e per i carichi alla rinfusa. Capire come ottimizzare i percorsi ferroviari può portare a significativi risparmi sui costi.
- **Trasporto aereo:** Il trasporto aereo è noto per la sua velocità ed efficienza, che lo rende adatto alle consegne sensibili ai tempi. Tuttavia, tende ad essere più costoso di altre modalità.
- **Trasporto marittimo:** Il trasporto marittimo è essenziale per il commercio internazionale, soprattutto per le merci sfuse o con tempi di consegna più lunghi. Imparare a conoscere la containerizzazione e le operazioni portuali è fondamentale per la gestione del trasporto marittimo.



CONTROLLO DELL'INVENTARIO GESTIONE DELL'INVENTARIO

La gestione dell'inventario è la pratica della supervisione e del controllo delle merci immagazzinate. Elementi chiave includono:

- **Analisi ABC:** Categorizzazione dell'inventario in base all'importanza. Gli articoli "A" sono ad alta priorità, quelli "B" a media priorità e quelli "C" a bassa priorità. Questo aiuta ad allocare le risorse in modo efficace. L'analisi ABC è una strategia intelligente per classificare e dare priorità all'inventario in base alla sua importanza per l'attività di e-commerce. Dividendo i prodotti in tre categorie, "A", "B" e "C", è possibile allocare le risorse in modo efficace.
- **Gli articoli "A"** sono prodotti ad alta priorità che contribuiscono in modo significativo alle vostre entrate e ai vostri profitti. Potrebbero essere i prodotti più venduti, quelli ad alto margine o le offerte uniche che contraddistinguono la vostra attività. Prestate particolare attenzione a questi articoli per garantirne la disponibilità e la redditività.
- **Gli articoli "B"** sono di importanza e valore moderati. Non hanno gli stessi margini di profitto elevati degli articoli "A", ma svolgono comunque un ruolo vitale nella vostra attività. Potrebbe trattarsi di prodotti con una domanda costante e margini moderati.

- **Gli articoli "C"** sono di scarsa importanza e valore. Spesso costituiscono una porzione maggiore dell'inventario, ma contribuiscono in misura minore alle entrate. Possono essere articoli a lenta movimentazione, prodotti a basso margine o articoli stagionali. È possibile gestirli con maggiore flessibilità, mantenendo livelli di scorte più bassi o utilizzando gli ordini just-in-time per evitare un eccesso di scorte.

Applicando l'analisi ABC, è possibile concentrare gli sforzi sui prodotti più critici, ottimizzare i livelli di inventario per gli altri e migliorare l'efficienza complessiva delle operazioni di e-commerce.

Scorte di sicurezza: Le scorte di sicurezza fungono da cuscinetto per proteggersi da picchi di domanda imprevisti o da interruzioni dell'offerta. Le scorte di sicurezza sono come una polizza assicurativa per la vostra attività di e-commerce. Funge da cuscinetto per proteggervi da picchi di domanda imprevisti o da interruzioni della fornitura. Nel mondo del commercio elettronico, dove le aspettative dei clienti per consegne rapide e affidabili sono elevate, le scorte di sicurezza diventano un bene prezioso.

Immaginate uno scenario in cui il vostro prodotto più venduto subisca improvvisamente un'impennata della domanda a causa di una popolarità inaspettata o di un'improvvisa campagna di marketing.

Senza scorte di sicurezza, potreste avere difficoltà a evadere tempestivamente gli ordini, con conseguente insoddisfazione dei clienti. Le scorte di sicurezza assicurano la disponibilità di scorte supplementari per far fronte a picchi di domanda imprevisti, rendendo i vostri clienti felici e mantenendo la vostra reputazione.

D'altra parte, le scorte di sicurezza possono anche proteggervi da interruzioni della catena di approvvigionamento, come ritardi nelle spedizioni o problemi di produzione da parte dei fornitori. Invece di cercare soluzioni alternative, potete fare affidamento sulle vostre scorte di sicurezza per colmare il divario e mantenere le operazioni senza intoppi.

Inventario Just-In-Time (JIT): Il JIT è una strategia che mira a ridurre al minimo i livelli di inventario ordinando o producendo prodotti solo quando sono necessari. In questo modo si riducono i costi di gestione e si minimizza il rischio di un eccesso di scorte. L'inventario Just-In-Time (JIT) è una strategia che mira a minimizzare i livelli di inventario ordinando o producendo i prodotti solo quando sono necessari.

Questo approccio offre vantaggi significativi agli imprenditori del commercio elettronico.

Implementando il JIT, è possibile:

- **Ridurre i costi di gestione:** La detenzione di scorte in eccesso vincola il vostro capitale in prodotti invenduti, con costi associati come le spese di stoccaggio e il rischio di obsolescenza. Il JIT riduce al minimo questi costi mantenendo solo il necessario.
- **Ridurre al minimo il rischio di eccesso di scorte:** L'eccesso di scorte può causare perdite finanziarie e inefficienze. Il JIT garantisce il mantenimento di livelli di inventario in linea con la domanda effettiva, riducendo il rischio di eccesso di scorte.

- **Migliorare l'efficienza:** Il JIT favorisce un'efficiente rotazione delle scorte, riducendo gli sprechi e la necessità di ampi spazi di stoccaggio. Questa efficienza si traduce in un risparmio sui costi e in una semplificazione delle operazioni.

Per le imprenditrici del commercio elettronico, l'implementazione del JIT può portare a una gestione efficace delle scorte, a una riduzione dei rischi finanziari e a un'operazione di commercio elettronico complessivamente più snella ed efficiente. È particolarmente utile per le imprese che hanno a che fare con una domanda stagionale o fluttuante.

Previsione della domanda

Utilizzando i dati storici e le intuizioni del mercato, la previsione della domanda vi permette di prevedere con precisione la domanda futura dei vostri prodotti. Questo vi aiuta a regolare i livelli di inventario, prevenendo l'esaurimento delle scorte o l'eccesso di scorte.

Selezione del magazzino

La scelta del tipo di magazzino più adatto alla vostra attività è fondamentale. Le opzioni includono:

- Magazzini tradizionali: Si tratta di magazzini standard progettati per lo stoccaggio delle merci.

Spesso dispongono di scaffalature, ripiani e carrelli elevatori per uno stoccaggio e un prelievo efficienti.

- Centri di evasione automatizzati: Questi centri utilizzano tecnologie avanzate come robot e

sistemi di trasporto per l'evasione degli ordini ad alta velocità.

- Fornitori di logistica di terze parti (3PL): La collaborazione con i fornitori 3PL può aiutarvi a esternalizzare le funzioni di magazzino e di adempimento, riducendo i costi operativi.

Layout del magazzino

Una progettazione efficiente del layout del magazzino garantisce un utilizzo ottimale dello spazio e un flusso regolare. Considerate fattori come l'organizzazione dello spazio, i percorsi di prelievo e le soluzioni di stoccaggio efficienti per massimizzare il potenziale del vostro magazzino.

Queste spiegazioni dettagliate dovrebbero fornire alle nuove imprenditrici una comprensione completa delle operazioni logistiche, della gestione della catena di approvvigionamento e delle competenze necessarie per eccellere in questo aspetto critico dell'e-commerce.

Software di inventario

- Il software di gestione dell'inventario può fornire una visibilità in tempo reale sulle scorte, consentendo di prendere decisioni migliori. Capire come utilizzare questa tecnologia è fondamentale per il successo dell'e-commerce.

Strumenti di spedizione

- Esplorate gli strumenti e i software di spedizione che automatizzano i processi di spedizione, generano etichette, tracciano le spedizioni e forniscono informazioni sull'ottimizzazione dei costi. Questi strumenti possono semplificare l'evasione degli ordini e ridurre i costi di spedizione.

In qualità di nuove imprenditrici nel settore dell'e-commerce, l'acquisizione di queste competenze logistiche e di gestione della catena di fornitura è essenziale per un'efficiente movimentazione dei carichi e una perfetta integrazione della catena di fornitura. La padronanza di queste competenze non solo migliorerà l'efficienza complessiva della vostra attività di e-commerce, ma contribuirà anche a risparmiare sui costi e a migliorare la soddisfazione dei clienti, aprendo in definitiva la strada a un'impresa di successo nel mondo del commercio elettronico.

La produzione



L'IMPORTANZA DELLA PRODUZIONE NEL COMMERCIO ELETTRONICO

La fase di produzione è una fase cruciale nel ciclo di vita di un prodotto, in quanto svolge un ruolo centrale nel consentire la creazione, la personalizzazione e la distribuzione del prodotto. Che si tratti di elettronica di consumo, abbigliamento o prodotti artigianali, la produzione è la pietra angolare che trasforma le materie prime in prodotti finiti pronti per le mani dei clienti. In questo articolo analizzeremo come la produzione svolge questo compito vitale.



Creazione di prodotti

La produzione è l'arte e la scienza di dare vita alle idee. È il processo di trasformazione di materie prime, componenti e risorse in prodotti tangibili che servono a uno scopo, soddisfano un'esigenza o un desiderio. Durante la fase di creazione del prodotto, la produzione svolge diversi compiti chiave:

- **Realizzazione del design:** La produzione prende i concetti di design e le cianografie e li trasforma in prototipi fisici e, infine, in articoli prodotti in serie. Colma il divario tra immaginazione e realtà.
- **Trasformazione dei materiali:** Utilizza materie prime e componenti, modellandoli e assemblandoli secondo le specifiche del progetto. Questa fase comporta spesso una serie di processi complessi, dal taglio e dallo stampaggio alla saldatura e all'assemblaggio.
- **Garanzia di qualità:** La produzione garantisce che ogni prodotto soddisfi gli standard di qualità predefiniti. Le procedure di controllo della qualità sono integrate nel processo di produzione per identificare e correggere tempestivamente i difetti.
- **Scalabilità:** I produttori devono considerare la scalabilità, con l'obiettivo di realizzare prodotti in quantità tali da soddisfare la domanda del mercato. Ciò richiede un'attenta pianificazione, l'allocazione delle risorse e l'ottimizzazione della produzione.

Personalizzazione

Se la produzione di massa è la spina dorsale della produzione, il panorama produttivo moderno riconosce l'importanza della personalizzazione. Molte aziende hanno abbracciato l'idea di offrire prodotti personalizzati o su misura per soddisfare le diverse preferenze dei clienti. La produzione consente la personalizzazione in diversi modi:

- **Processi flessibili:** Le tecnologie di produzione avanzate consentono la flessibilità della produzione. La personalizzazione può essere ottenuta modificando i parametri di produzione, come il design, il colore, le dimensioni o le caratteristiche, per soddisfare le richieste dei singoli clienti.
- **Personalizzazione dei lotti:** Alcuni produttori utilizzano un approccio ibrido, che combina la produzione in lotti con la personalizzazione. Creano varianti di prodotto all'interno di serie predefinite per offrire scelte ai consumatori.
- **Design modulare:** Il design modulare dei prodotti consente la personalizzazione, permettendo ai clienti di selezionare componenti e caratteristiche in base alle loro preferenze. Questo approccio è prevalente in settori come i gadget tecnologici e l'automotive.
- **Direct-to-Consumer (D2C):** I produttori possono offrire opzioni di personalizzazione attraverso canali di vendita diretti al consumatore, in cui i clienti interagiscono direttamente con il produttore per specificare le loro preferenze di prodotto.

La personalizzazione non solo risponde ai gusti individuali, ma aumenta anche il coinvolgimento e la fedeltà dei clienti. Nell'era dell'e-commerce, permette alle aziende di distinguersi in un mercato competitivo.

Distribuzione

La produzione è intrinsecamente legata alla distribuzione. Assicura che i prodotti siano prodotti e disponibili dove e quando i clienti ne hanno bisogno. Ecco come la produzione consente una distribuzione efficiente:

- **Economie di scala:** Le tecniche di produzione di massa consentono una produzione efficiente dal punto di vista dei costi. Ciò si traduce in prezzi competitivi per i consumatori e in una logistica ottimizzata per la distribuzione.
- **Integrazione della catena di fornitura:** La produzione è integrata nella più ampia catena di fornitura, che collega fornitori, produttori, distributori e rivenditori. Questa integrazione garantisce un flusso regolare di prodotti dagli impianti di produzione agli utenti finali.
- **Produzione Just-In-Time (JIT):** La produzione JIT allinea la produzione alla domanda. Riduce la necessità di scorte eccessive, minimizzando i costi di stoccaggio e semplificando la distribuzione.
- **Raggiungere il mondo:** La produzione consente alle imprese di raggiungere i mercati globali. Le reti internazionali di produzione e distribuzione facilitano la disponibilità dei prodotti in tutto il mondo.

- **Sostenibilità:** I produttori tengono sempre più conto della sostenibilità nei loro processi. Le pratiche di produzione eco-compatibili riducono l'impatto ambientale, allineandosi alla crescente domanda di prodotti sostenibili da parte dei consumatori.

In conclusione, la produzione è il nesso tra creatività, personalizzazione e distribuzione. Dà vita alle idee, permette la personalizzazione dei prodotti e garantisce che questi raggiungano i clienti in modo efficiente. Con l'avanzare della tecnologia, la produzione si adatta, guidando l'innovazione e il progresso nel mondo del commercio. Nell'era dell'e-commerce, dove la convenienza e la scelta sono fondamentali, la produzione rimane una pietra miliare del successo aziendale.



PROCESSI DI PRODUZIONE E LORO VARIETÀ

Tipi di processi produttivi: In questa sezione i partecipanti acquisiranno una conoscenza approfondita dei vari processi di produzione. Verranno analizzati i metodi "make-to-order", "make-to-stock", "produzione in lotti" e altri. Casi di studio reali illustreranno quando ciascun metodo è più adatto alle aziende di e-commerce.

Analizziamo in dettaglio i diversi tipi di processi produttivi:



1. Make-to-Order (MTO):

Definizione: La produzione su ordinazione è un approccio produttivo in cui i prodotti vengono realizzati solo quando un cliente effettua un ordine. Ogni articolo è personalizzato in base alle specifiche del cliente.

Caratteristiche:

- I prodotti sono altamente personalizzati per soddisfare le esigenze dei singoli clienti.
- Riduzione dei costi di inventario iniziali, poiché gli articoli non vengono prodotti fino all'ordine.
- Tempi di consegna più lunghi a causa dell'inizio della produzione dopo la ricezione dell'ordine.
- Adatto alle aziende che offrono prodotti personalizzati o unici.

2. Make-to-Stock (MTS):

Definizione: La produzione make-to-stock prevede la produzione di beni in previsione di una domanda futura. Gli articoli vengono prodotti e stoccati nei magazzini prima di ricevere gli ordini dei clienti.

Caratteristiche:

- I prodotti vengono prodotti in grandi quantità per soddisfare la domanda prevista.
- Tempi di consegna più brevi per i clienti, grazie alla pronta disponibilità dei prodotti.
- Rischio di eccesso di scorte se la domanda è sovrastimata.
- Adatto a prodotti con una domanda costante e prevedibile, come i beni di consumo quotidiano.

3. Produzione in lotti:

Definizione: La produzione in lotti prevede la produzione di una quantità specifica di articoli in una sola volta. I prodotti di un lotto sono identici e il processo di produzione viene ripetuto per ogni lotto.

Caratteristiche:

- Aumento dell'efficienza grazie alle economie di scala all'interno di ciascun lotto.
- Flessibilità nel passare da un prodotto all'altro o nell'apportare modifiche tra i lotti.
- Tempi di consegna leggermente più lunghi rispetto all'MTS a causa del batching.
- Adatto alle aziende con fluttuazioni moderate della domanda e linee di prodotti diversificate.

4. Produzione continua (produzione a flusso):

Definizione: La produzione continua è un metodo in cui i beni vengono prodotti ininterrottamente. Viene spesso utilizzata in industrie con un'elevata richiesta di prodotti standardizzati.

Caratteristiche:

- Flusso di produzione costante e uniforme con tempi di inattività minimi.
- Elevati tassi di produzione ed efficienza.
- Flessibilità limitata per le personalizzazioni o le frequenti modifiche del prodotto.
- Adatto a prodotti con una domanda elevata e una variabilità minima.

5. Produzione in officina:

Definizione: La produzione per commessa prevede la realizzazione di prodotti personalizzati o unici su base individuale. Ogni ordine rappresenta un lavoro unico e il processo di produzione viene personalizzato per soddisfare i requisiti specifici di ciascun lavoro.

Caratteristiche:

- Prodotti altamente personalizzati per soddisfare le esigenze specifiche dei clienti.
- Tempi di consegna più lunghi a causa della natura unica di ogni lavoro.
- Maggiore flessibilità per gestire un'ampia varietà di prodotti.
- Adatto alle aziende specializzate nella produzione specializzata o su misura.

6. Produzione cellulare:

Definizione: La produzione cellulare organizza la produzione in celle di lavoro autonome, ciascuna responsabile di uno specifico gruppo di prodotti. Questo approccio migliora l'efficienza e riduce la movimentazione dei materiali.

Caratteristiche:

- Uso efficiente delle risorse all'interno di ogni cella.
- Flusso di lavoro semplificato con distanze di viaggio ridotte.
- Flessibilità nell'adattare le celle a diverse famiglie di prodotti.
- Adatto alle aziende che vogliono ridurre al minimo gli sprechi e migliorare il flusso dei processi produttivi.

7. Produzione snella:

Definizione: La produzione snella si concentra sulla minimizzazione degli sprechi (ad esempio, sovrapproduzione, eccesso di scorte, difetti) e sulla massimizzazione dell'efficienza. Spesso combina elementi di vari metodi di produzione per raggiungere questi obiettivi.

Caratteristiche:

- Miglioramento continuo e riduzione degli sprechi.
- Flessibilità nell'adattarsi ai cambiamenti della domanda e delle esigenze dei clienti.
- Enfasi sul controllo della qualità e sul coinvolgimento dei dipendenti.
- Adatto alle aziende che vogliono ottimizzare i processi e ridurre i costi.



Ognuno di questi processi produttivi ha i suoi vantaggi ed è adatto a diversi contesti aziendali e settori. La scelta del processo più appropriato dipende da fattori quali il tipo di prodotto, la variabilità della domanda, il volume di produzione e i requisiti di personalizzazione. Le aziende di successo spesso utilizzano una combinazione di questi processi per soddisfare le loro diverse esigenze.

Personalizzazione ed efficienza: I partecipanti impareranno come i diversi processi di produzione influiscono sulla personalizzazione dei prodotti, sull'efficienza della produzione e sulla risposta alle richieste del mercato.

Personalizzazione ed efficienza nella produzione

Nel dinamico panorama commerciale odierno, trovare il perfetto equilibrio tra personalizzazione dei prodotti ed efficienza produttiva è una sfida formidabile. I produttori devono soddisfare le diverse esigenze dei clienti che cercano sempre più prodotti personalizzati, garantendo al contempo che il processo di produzione rimanga efficiente in termini di costi e di efficienza. In questo articolo analizziamo il modo in cui i diversi processi di produzione influiscono sulla personalizzazione dei prodotti, sull'efficienza produttiva e sulla capacità di rispondere alle richieste del mercato.

L'era della personalizzazione

L'avvento dell'e-commerce e l'evoluzione delle preferenze dei consumatori hanno inaugurato un'era in cui le soluzioni uniche non sono più sufficienti. I clienti sono ora in grado di personalizzare i prodotti in base ai loro gusti, alle loro preferenze e alle loro esigenze. Questo cambiamento ha esercitato una forte pressione sui produttori affinché si adattassero e abbracciassero la personalizzazione.

Processi flessibili: I produttori che utilizzano processi produttivi flessibili possono facilmente soddisfare le richieste di personalizzazione. Questi processi consentono di modificare il design, le caratteristiche e le specifiche senza interrompere la linea di produzione. Questa agilità consente di creare prodotti unici e personalizzati.

Personalizzazione di massa: Il concetto di personalizzazione di massa combina il meglio dei due mondi. Sfrutta le economie di scala della produzione di massa, offrendo al contempo opzioni di personalizzazione ai consumatori. Ad esempio, un produttore di smartphone potrebbe produrre un modello standardizzato, ma permettere ai clienti di scegliere colori, capacità di memoria e caratteristiche della fotocamera.

Design modulare: Il design modulare dei prodotti è un altro approccio alla personalizzazione. I prodotti sono costruiti con componenti intercambiabili, che rendono facile per i clienti aggiornare o personalizzare i loro articoli. Questo approccio è prevalente in settori come l'elettronica di consumo e l'automotive.



COMPONENTI DI UN SISTEMA DI PRODUZIONE EFFICACE

Le componenti di un sistema produttivo efficace per le donne imprenditrici:

I macchinari: L'alimentazione della produzione

Nel mondo della produzione, i macchinari sono il cuore pulsante del processo. È la magia che trasforma le materie prime in prodotti finiti. Immaginate un mondo in cui compiti intricati vengono eseguiti con precisione e i prodotti vengono modellati e assemblati con notevole accuratezza. È qui che entrano in gioco diversi tipi di macchinari.

Tipi di macchinari: nella produzione moderna si incontra un'affascinante gamma di macchinari, ciascuno progettato per compiti specifici. Dai robot automatizzati in grado di eseguire compiti ripetitivi con incredibile velocità e precisione alle attrezzature specializzate per i vari settori, i macchinari sono la forza trainante della produzione.

Automazione: Immaginate macchine che lavorano in armonia, gestendo compiti ripetitivi senza sosta. L'automazione è una svolta nel settore manifatturiero. Significa che le attività che un tempo richiedevano il lavoro umano possono ora essere eseguite dalle macchine, con conseguente aumento dell'efficienza e riduzione dello sforzo umano.

Forza lavoro: Mani esperte che guidano le macchine

Sebbene i macchinari siano essenziali, è fondamentale ricordare che dietro ogni macchina efficiente ci sono mani esperte che assicurano che le cose funzionino senza intoppi. L'elemento umano nella produzione è inestimabile.

Manodopera specializzata: Gli operai specializzati sono le persone che fanno funzionare e mantenere i macchinari. La loro esperienza assicura che le macchine funzionino in modo ottimale, producendo prodotti di alta qualità. Questi professionisti sono come i direttori di un'orchestra, che guidano le macchine per creare sinfonie di efficienza.

Formazione e conoscenza: Per le imprenditrici che intendono dedicarsi al settore manifatturiero, investire in una forza lavoro qualificata è essenziale. Un team ben addestrato può sbloccare il pieno potenziale dei macchinari, aumentando la produttività e la qualità dei prodotti. I programmi di formazione e lo sviluppo continuo delle competenze sono la chiave del successo.



Integrazione dei materiali e della catena di fornitura: Elementi costitutivi della produzione

I materiali sono i mattoni della produzione. Non si tratta solo di ciò che si produce, ma anche di ciò con cui lo si produce. Inoltre, la perfetta integrazione con la catena di fornitura assicura un flusso costante di materiali per mantenere la produzione senza intoppi.

Approvvigionamento dei materiali:

Capire da dove provengono i materiali è fondamentale. Approvvigionarsi in modo sostenibile e responsabile non è solo un bene per gli affari, ma anche per l'ambiente. È come scegliere gli ingredienti migliori per una ricetta: la qualità conta.

Integrazione della catena di fornitura:

Immaginate la vostra supply chain come una danza ben coreografata. Coinvolge fornitori, produttori, distributori e rivenditori che lavorano in armonia per garantire che i materiali siano disponibili quando necessario. L'integrazione ottimizza il flusso dei materiali, riducendo ritardi e colli di bottiglia.



Tecnologia e automazione: Il futuro della produzione

Il panorama produttivo è in continua evoluzione e la tecnologia è in prima linea in questa trasformazione. Non si tratta solo di macchine, ma di macchine intelligenti.

IoT (Internet degli oggetti): Pensate a macchine in grado di comunicare tra loro, condividere informazioni e prendere decisioni in modo autonomo. La tecnologia IoT collega dispositivi e sensori, consentendo l'analisi e l'ottimizzazione dei dati in tempo reale. È come avere occhi e orecchie ovunque nel processo di produzione.

AI (Intelligenza Artificiale): L'intelligenza artificiale è il cervello della produzione moderna. Può analizzare grandi quantità di dati, prevedere le esigenze di manutenzione delle macchine e persino ottimizzare i programmi di produzione. L'IA è come avere un brillante stratega che guida le operazioni di produzione, rendendole più efficienti e convenienti.

In conclusione, comprendere i componenti di un sistema di produzione efficace è come svelare i segreti di una macchina ben oliata. Si tratta della perfetta sinergia tra macchinari, manodopera qualificata, materiali e tecnologia. In qualità di imprenditrici del settore manifatturiero, l'adozione di questi componenti vi consentirà di creare processi produttivi efficienti, sostenibili e all'avanguardia, in grado di guidare il successo della vostra azienda.

IMPATTO DELLA PRODUZIONE SULLA CATENA DI FORNITURA DELL'E-COMMERCE

Il ruolo vitale della produzione nella catena di fornitura dell'e-commerce

Nel mondo dell'e-commerce, la catena di fornitura è la spina dorsale che assicura che i prodotti raggiungano i clienti in modo efficiente e puntuale. Tuttavia, al centro di questa intricata rete di processi si trova la produzione, un attore cruciale che orchestra la produzione di beni dalle materie prime ai prodotti finiti. In questa lezione esploreremo il profondo impatto della produzione sulla catena di fornitura dell'e-commerce e perché è fondamentale per il successo aziendale.

La filiera dell'e-commerce: Un viaggio complesso

Per comprendere il ruolo del settore manifatturiero nella catena di fornitura dell'e-commerce, intraprendiamo un viaggio che comprende tutte le fasi, dall'approvvigionamento delle materie prime alla consegna dei prodotti ai clienti finali. Questa visione globale è essenziale per le imprenditrici del commercio elettronico:

Approvvigionamento di materie prime:

Tutto inizia con l'approvvigionamento delle materie prime in modo responsabile e sostenibile. I produttori devono garantire una fornitura costante di materiali di qualità, come uno chef che seleziona gli ingredienti migliori per un piatto gourmet.

- **Produzione:** Come abbiamo visto nelle lezioni precedenti, la produzione trasforma questi materiali in prodotti finiti. Questa fase coinvolge tutto, dai macchinari alla manodopera, ai materiali e alla tecnologia. Consideratela come la cucina creativa dove i prodotti prendono forma.
- **Distribuzione e logistica:** Una volta prodotti, i prodotti devono essere distribuiti in modo efficiente. Ciò comporta decisioni in materia di stoccaggio, trasporto ed evasione degli ordini. Immaginate questi aspetti come i percorsi e i veicoli che consegnano i vostri prodotti ai clienti desiderosi.
- **Piattaforme di e-commerce:** Le aziende di e-commerce si affidano a piattaforme digitali per presentare i loro prodotti e ricevere gli ordini dei clienti. È la vetrina virtuale in cui i clienti navigano ed effettuano gli ordini.
- **Esperienza del cliente:** Infine, i prodotti vengono consegnati a casa dei clienti, concludendo il percorso della catena di fornitura. È qui che avviene la magia: il momento in cui i clienti aprono il loro ordine e provano la gioia del loro acquisto.



Il ruolo della produzione: Un conduttore della catena di fornitura

La produzione funge da direttore d'orchestra di questa elaborata catena di fornitura. Non si tratta solo di creare prodotti, ma di orchestrare l'intero processo con precisione ed efficienza:

- **Produzione snella:** L'importanza della produzione snella non può essere sopravvalutata. I principi Lean si concentrano sull'eliminazione degli sprechi e sull'ottimizzazione dei processi produttivi. Si pensi alla bacchetta del direttore d'orchestra, che si assicura che tutti gli attori siano in armonia, minimizzando le inefficienze e riducendo i costi.
- **Produzione Just-in-Time (JIT):** Il JIT è come le note musicali perfettamente a tempo in una composizione. Allinea la produzione alla domanda, riducendo le scorte in eccesso e i costi di stoccaggio e garantendo la disponibilità dei prodotti quando servono.
- **Controllo di qualità:** Il controllo della qualità nella produzione è simile al mantenimento dei più alti standard di prestazioni musicali. Assicura che ogni prodotto soddisfi criteri di qualità predefiniti, aumentando la soddisfazione e la fedeltà dei clienti.

Gestione delle scorte e soddisfazione del cliente

L'efficienza produttiva ottenuta grazie alla produzione snella e alle pratiche JIT ha un impatto diretto sulla gestione delle scorte e, a sua volta, sulla soddisfazione dei clienti. Ecco come:

- **Livelli ottimali di scorte:** Mantenere la giusta quantità di scorte è come trovare il giusto ritmo in un brano musicale. Le scorte eccessive impegnano il capitale e lo spazio di stoccaggio, mentre quelle insufficienti causano l'esaurimento delle scorte e l'insoddisfazione dei clienti. Le decisioni di produzione influenzano direttamente i livelli di inventario, trovando un equilibrio tra disponibilità ed economicità.
- **Soddisfare le aspettative dei clienti:** I clienti dell'e-commerce hanno aspettative elevate. Vogliono prodotti consegnati rapidamente e senza ritardi. L'efficienza della produzione garantisce che i prodotti siano pronti per la spedizione al momento dell'ordine, soddisfacendo le aspettative dei clienti e aumentandone la soddisfazione.



Risultati di apprendimento del modulo

I partecipanti a questo modulo sono in viaggio per comprendere il ruolo integrale della produzione nella catena di fornitura del commercio elettronico. Al termine di questo modulo, sarete in grado di:

1. Riconoscere il ruolo critico della produzione nel successo delle imprese di commercio elettronico.
2. Distinguere i vari processi di produzione e comprenderne l'idoneità per i contesti di commercio elettronico.
3. Comprendere gli intricati componenti di un sistema di produzione efficace, tra cui macchinari, manodopera, materiali e tecnologia.
4. Cogliere il profondo impatto delle decisioni di produzione sulla catena di fornitura dell'e-commerce e sulla soddisfazione dei clienti.

Ricordate che la produzione non si limita a realizzare prodotti, ma orchestra una sinfonia che offre qualità, efficienza e soddisfazione dei clienti. Nel mondo dell'e-commerce, dove la supply chain è la melodia del business, la produzione è il direttore d'orchestra che assicura armonia e successo.

Strategie per la pianificazione e il controllo delle operazioni di produzione

1. Previsione della domanda e pianificazione della produzione
2. Tecniche di gestione dell'inventario
3. Principi di produzione snella per il commercio elettronico
4. Controllo e garanzia della qualità nella produzione

Strategie per operazioni produttive efficienti: Un progetto per il successo

Nel mondo della produzione, la capacità di pianificare e controllare le operazioni in modo efficiente è come governare una nave in acque difficili. Per le imprenditrici del commercio elettronico, comprendere le strategie alla base di questo processo è fondamentale per il successo aziendale. In questa lezione esploreremo gli elementi essenziali della pianificazione e del controllo delle operazioni di produzione.

Previsione della domanda e pianificazione della produzione: Navigare tra le onde della domanda dei clienti

- **Previsione della domanda:** Immaginate un capitano esperto in grado di prevedere con precisione le tempeste in arrivo. La previsione della domanda è l'arte di prevedere con precisione la domanda dei clienti. Analizzando i dati storici, le tendenze del mercato e il comportamento dei clienti, i produttori possono anticipare la domanda dei loro prodotti.



La previsione della domanda è un'abilità fondamentale per il successo di un'azienda, soprattutto nel settore dell'e-commerce. Esistono vari modi per imparare la previsione della domanda, sia attraverso internet che con altri metodi. Ecco alcuni esempi:

Corsi ed esercitazioni online:

Siti web come Coursera, edX, Udemy e LinkedIn Learning offrono un'ampia gamma di corsi online sulla previsione della domanda. Questi corsi spesso includono video-lezioni, quiz, compiti e certificati al completamento.

Cercate corsi come "Introduzione alla previsione della domanda", "Tecniche avanzate di previsione della domanda" o corsi relativi a strumenti e software specifici utilizzati per la previsione della domanda.

YouTube e canali educativi:

YouTube è una risorsa preziosa per i contenuti educativi gratuiti. Molti educatori e organizzazioni caricano tutorial e lezioni sulla previsione della domanda. È possibile trovare guide e spiegazioni passo-passo dei metodi di previsione.

Canali come "Data School", "StatQuest with Josh Starmer" e "Analytics University" trattano spesso argomenti di previsione della domanda.

Forum e comunità online:

Partecipare a comunità e forum online relativi alla previsione della domanda può fornire preziose intuizioni e discussioni reali. Siti web come LinkedIn Groups, Reddit's r/SupplyChain e forum di previsione specializzati permettono di interagire con esperti e professionisti.

Libri e libri elettronici:

Esistono numerosi libri dedicati alla previsione della domanda. Cercate titoli come "Principles of Forecasting" di J. Scott Armstrong e "Demand Forecasting for Managers" di Enrico Bracci.

Gli e-book sono ampiamente disponibili anche attraverso piattaforme come Amazon Kindle e Google Books.

Corsi universitari o universitari:

Molte università e college offrono corsi e lauree online in gestione della supply chain, che spesso includono la previsione della domanda come parte del curriculum. È possibile iscriversi a questi corsi come studente o accedere al materiale didattico come studente non laureato.

Webinar e workshop online:

Tenete d'occhio i webinar e i workshop organizzati da organizzazioni, associazioni di settore e fornitori di software. Questi eventi si concentrano spesso sugli aspetti pratici della previsione della domanda e possono presentare casi di studio e dimostrazioni.



Corsi online aperti (MOOC):

Alcune università di alto livello offrono corsi online massivi aperti (MOOC) gratuiti su piattaforme come Coursera ed edX. Questi corsi possono fornire un'esperienza di apprendimento strutturata e completa.

Associazioni professionali:

Considerate la possibilità di iscrivervi ad associazioni professionali legate alla supply chain e alla previsione della domanda. Queste associazioni offrono spesso risorse, webinar e opportunità di networking per i membri.

Formazione software:

Se intendete utilizzare strumenti software specifici per la previsione della domanda, cercate le risorse di formazione online fornite dalle aziende produttrici. Possono offrire tutorial, documentazione e forum di supporto.

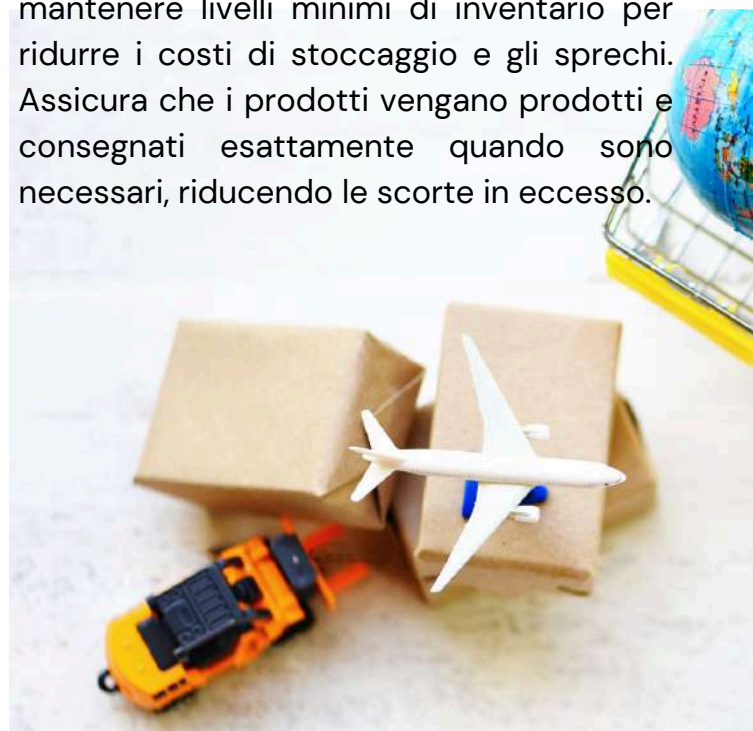
Esperienza pratica:

- Imparare facendo è spesso il metodo più efficace. Provate ad applicare i concetti di previsione della domanda alla vostra azienda o a uno scenario ipotetico. Sperimentate diversi metodi e imparate dalle vostre osservazioni e dai vostri errori.

Pianificazione della produzione: Con le previsioni della domanda in mano, i produttori creano un piano di produzione. Si tratta di tracciare la rotta della nave. Si tratta di decidere quanto produrre, quando produrlo e in quali quantità. Questo processo di pianificazione garantisce l'allineamento della produzione alla domanda prevista.

Tecniche di gestione delle scorte: Bilanciare la domanda e l'offerta

1. **Analisi ABC:** Proprio come un marinaio organizza le scorte essenziali su una nave, le aziende utilizzano l'analisi ABC per classificare l'inventario. Gli articoli "A" sono i più preziosi, quelli "B" sono di valore moderato e quelli "C" sono i meno preziosi. Questa categorizzazione aiuta a dare priorità agli sforzi di gestione del magazzino.
2. **Inventario Just-In-Time (JIT):** Immaginate una spedizione con un carico in eccesso minimo. L'inventario JIT è il concetto di mantenere livelli minimi di inventario per ridurre i costi di stoccaggio e gli sprechi. Assicura che i prodotti vengano prodotti e consegnati esattamente quando sono necessari, riducendo le scorte in eccesso.





Principi di Lean Manufacturing per l'e-commerce: Navigare verso l'efficienza

1. Mappatura del flusso di valore: Pensate alla mappatura del flusso di valore come alla tracciatura della rotta più efficiente per la vostra nave. Questa tecnica aiuta a identificare ed eliminare le attività di scarto nel processo produttivo, migliorando l'efficienza complessiva.
2. Kanban: Il Kanban è un sistema di navigazione visiva per la produzione. Utilizza segnali, spesso sotto forma di schede o sistemi digitali, per controllare il flusso dei materiali e della produzione. In questo modo si garantisce che il lavoro venga prelevato solo quando c'è richiesta, riducendo la sovrapproduzione.
3. Miglioramento continuo: Proprio come un marinaio esperto si adatta alle mutevoli condizioni atmosferiche, la produzione snella incoraggia il miglioramento continuo. Si tratta di un processo continuo di identificazione e correzione delle inefficienze, che si traduce in un'operazione più snella.

Controllo e garanzia di qualità nella produzione: Navigare con fiducia

1. Six Sigma: Six Sigma è come una bussola per la qualità. È una metodologia basata sui dati che mira a ridurre i difetti e le variazioni nei processi produttivi. Aderendo ai principi di Six Sigma, i produttori possono fornire costantemente prodotti di alta qualità.

2. Gestione della qualità totale (TQM): Il TQM è l'impegno a raggiungere l'eccellenza qualitativa a tutti i livelli dell'organizzazione. Comporta una cultura del miglioramento continuo, il coinvolgimento dei dipendenti e l'attenzione al cliente. Il TQM garantisce che l'intero processo di produzione sia orientato alla realizzazione di prodotti di alta qualità.

Risultati di apprendimento del modulo

Al termine di questo modulo, sarete in grado di:

- Comprendere l'importanza della previsione della domanda e della pianificazione della produzione per allineare la produzione alla domanda dei clienti.
- Conoscere le tecniche di gestione delle scorte, come l'analisi ABC e l'inventario JIT, per ottimizzare i livelli delle scorte e ridurre gli sprechi.
- Comprendere i principi della produzione snella, tra cui la mappatura del flusso di valore, il Kanban e il miglioramento continuo, per migliorare l'efficienza.
- Riconoscere l'importanza delle metodologie di controllo della qualità, come Six Sigma e Total Quality Management, per mantenere costante la qualità dei prodotti e la soddisfazione dei clienti.

Mentre navigate nelle complesse acque delle operazioni di produzione, ricordate che queste strategie sono la vostra bussola, in grado di assicurare che i vostri processi produttivi siano efficienti, rispondenti alla domanda dei clienti e focalizzati sulla fornitura di prodotti di alta qualità. Con questi strumenti a portata di mano, le imprenditrici del commercio elettronico possono guidare con sicurezza le loro aziende verso il successo.

Integrazione della catena di fornitura nella produzione

- Importanza di una catena di approvvigionamento senza soluzione di continuità
- Collaborazione con fornitori e distributori
- Implementazione della produzione just-in-time (JIT)
- Gestione delle catene di fornitura globali nel commercio elettronico

Integrazione della catena di fornitura nel settore manifatturiero: Una chiave per il successo dell'e-commerce

Nel mondo della produzione, soprattutto nel dinamico panorama dell'e-commerce, l'integrazione della catena di fornitura è il perno che tiene insieme tutto. Per le imprenditrici che si avventurano nel commercio elettronico, è fondamentale comprendere l'importanza di una catena di approvvigionamento senza soluzione di continuità, collaborare con fornitori e distributori, implementare la produzione just-in-time (JIT) e gestire catene di approvvigionamento globali. In questa lezione esploreremo questi aspetti cruciali dell'integrazione della catena di fornitura.

L'importanza di una catena di fornitura senza soluzione di continuità

- Immaginate una sinfonia ben orchestrata in cui ogni strumento suona in armonia. Una catena di fornitura senza soluzione di continuità è simile a questo insieme armonioso, che assicura che i prodotti passino dall'idea al cliente con precisione ed efficienza:

- **Efficienza ed economicità:** Una catena di fornitura snella minimizza i ritardi, riduce gli sprechi e ottimizza l'allocazione delle risorse. Ciò si traduce in una riduzione dei costi operativi e in una maggiore efficienza.
- **Soddisfazione del cliente:** Nell'era dell'e-commerce i clienti hanno aspettative elevate. Vogliono che i prodotti siano consegnati tempestivamente e senza intoppi. Una catena di fornitura ben integrata garantisce consegne puntuali, aumentando la soddisfazione dei clienti.
- **Adattabilità ai cambiamenti del mercato:** Una catena di fornitura flessibile può adattarsi rapidamente alle mutevoli richieste e tendenze del mercato. Che si tratti di aumentare la produzione o di diversificare l'offerta di prodotti, l'integrazione consente di reagire in modo agile.

Collaborazione con fornitori e distributori: Il potere delle partnership

Nel mondo della produzione, la collaborazione è la salsa segreta che fa funzionare tutto alla perfezione. Costruire relazioni solide con fornitori e distributori è essenziale:

- **Collaborazione con i fornitori:** I fornitori forniscono le materie prime e i componenti necessari alla produzione. I rapporti di collaborazione con i fornitori assicurano una fornitura costante e affidabile di questi input cruciali.



- **Collaborazione con i distributori:** I distributori sono il ponte tra produttori e clienti. Una collaborazione efficace con i distributori assicura che i prodotti siano consegnati nei luoghi giusti al momento giusto.
- **Condivisione delle informazioni:** La comunicazione trasparente e la condivisione delle informazioni con i partner della catena di fornitura portano a un migliore coordinamento, a una riduzione dei tempi e a un miglioramento del processo decisionale.

Implementare la produzione Just-in-Time (JIT): Efficienza attraverso la precisione

La produzione JIT è come uno strumento finemente accordato nell'orchestra della supply chain. Si tratta di produrre beni solo quando sono necessari, riducendo le scorte in eccesso e minimizzando gli sprechi:

- **Riduzione degli sprechi:** Il JIT riduce al minimo la sovrapproduzione, le scorte in eccesso e i costi di stoccaggio. Si tratta di produrre esattamente ciò che è necessario, quando è necessario.

- **Ottimizzazione delle risorse:** La produzione JIT ottimizza l'uso delle risorse, dalla manodopera ai materiali, allineando la produzione alla domanda dei clienti.
- **Miglioramento continuo:** Il JIT non è un'implementazione unica, ma una filosofia di miglioramento continuo. Incoraggia l'identificazione e la risoluzione delle inefficienze in tempo reale.

Gestire le catene di fornitura globali nel commercio elettronico: Navigare in nuovi orizzonti

Nel mondo globalizzato di oggi, le aziende di e-commerce spesso si riforniscono di materiali e vendono prodotti a livello internazionale. La gestione delle catene di fornitura globali richiede una serie di competenze diverse:

- **Approvvigionamento globale:** L'approvvigionamento di materiali da diversi Paesi può consentire di risparmiare sui costi e di accedere a risorse uniche. Tuttavia, ciò implica anche la comprensione delle normative commerciali internazionali e della logistica.
- **Logistica e trasporti:** La logistica internazionale comporta il coordinamento del movimento delle merci attraverso i confini. È essenziale comprendere le procedure doganali, le tariffe e le varie modalità di trasporto.



- **Gestione dei rischi:** Le catene di fornitura globali possono essere soggette a interruzioni come disastri naturali, instabilità politica e controversie commerciali. Le strategie efficaci di gestione del rischio sono fondamentali.

Sostenibilità ambientale nella produzione

1. Pratiche di produzione sostenibili
2. Imballaggio e materiali ecologici
3. Riduzione dei rifiuti e del consumo energetico
4. Responsabilità sociale nella produzione

Sostenibilità ambientale nella produzione: Un percorso per un business responsabile

Nel panorama in continua evoluzione del settore manifatturiero, il concetto di sostenibilità ambientale è salito alla ribalta. Per le donne imprenditrici nel mondo dell'e-commerce, la comprensione e l'adozione di pratiche di produzione sostenibili, di imballaggi e materiali eco-compatibili, di riduzione dei rifiuti e di responsabilità sociale non sono solo imperativi etici, ma anche valide strategie commerciali. In questa lezione approfondiremo questi aspetti critici della sostenibilità ambientale nella produzione.

Pratiche di produzione sostenibile: Creare un futuro più verde

Le pratiche di produzione sostenibile sono come una bussola che guida le aziende verso metodi di produzione responsabili ed eco-consapevoli:

- **Efficienza delle risorse:** Immaginate un processo produttivo in cui ogni risorsa viene utilizzata in modo saggio ed efficiente. La produzione sostenibile mira a ridurre al minimo il consumo di risorse, che si tratti di acqua, energia o materie prime.
- **Riduzione dei rifiuti:** In un sistema di produzione sostenibile, i rifiuti vengono ridotti al minimo attraverso pratiche come il riciclaggio e il riutilizzo dei materiali. La riduzione dei rifiuti non solo va a vantaggio dell'ambiente, ma riduce anche i costi di smaltimento.
- **Energia rinnovabile:** I produttori sostenibili spesso passano a fonti di energia rinnovabile, come l'energia solare o eolica, per ridurre l'impronta di carbonio e la dipendenza dai combustibili fossili.

Imballaggi e materiali ecologici: Una confezione più ecologica per i prodotti

L'imballaggio svolge un ruolo fondamentale nel commercio elettronico e la scelta di opzioni ecologiche può fare una differenza significativa:

- **Imballaggi biodegradabili:** I materiali di imballaggio biodegradabili si decompongono naturalmente, riducendo l'impatto ambientale. Si tratta di opzioni come carta, cartone e bioplastica.
- **Materiali riciclabili:** I materiali di imballaggio facilmente riciclabili contribuiscono a un'economia circolare, in cui i materiali vengono riutilizzati, riducendo la necessità di nuove risorse.



- Riduzione degli imballaggi in eccesso: Il design minimalista degli imballaggi non solo riduce i rifiuti, ma può anche migliorare l'esperienza del cliente e ridurre i costi di spedizione.

Ridurre i rifiuti e il consumo di energia: Sforzarsi di essere efficienti

La riduzione dei rifiuti e l'efficienza energetica sono alla base della produzione sostenibile:

- Principi della produzione snella: I principi Lean, come discusso nelle lezioni precedenti, enfatizzano la riduzione degli sprechi. Implementando la produzione snella, le aziende possono minimizzare gli sprechi, ottimizzare i processi e ridurre il consumo energetico.
- Tecnologie ad alta efficienza energetica: Gli investimenti in attrezzature e tecnologie ad alta efficienza energetica possono ridurre in modo significativo il consumo di energia nelle operazioni di produzione.
- Riciclaggio e riutilizzo: L'integrazione di pratiche di riciclo e riutilizzo nel processo di produzione garantisce un uso efficiente dei materiali e la riduzione al minimo dei rifiuti.

Responsabilità sociale nella produzione: Un approccio olistico

La responsabilità sociale nella produzione va oltre le preoccupazioni ambientali e si estende al benessere dei dipendenti e delle comunità:

- Pratiche di lavoro etiche: Trattare i dipendenti in modo equo e garantire condizioni di lavoro sicure sono componenti essenziali della responsabilità sociale.
- Impegno nella comunità: Impegnarsi con le comunità locali e sostenere le iniziative sociali può creare relazioni forti e contribuire positivamente alla società.
- Etica della catena di fornitura: Garantire che i fornitori aderiscano a standard etici e a pratiche di lavoro eque fa parte della produzione responsabile.

Spedizione



Le spedizioni sono la spina dorsale dell'e-commerce, il motore che spinge i prodotti dalla vostra azienda ai vostri clienti. Come imprenditrici, è essenziale comprendere le complessità del settore delle spedizioni, dalle modalità di trasporto alla gestione del magazzino e dell'inventario. In questa lezione esploreremo il mondo delle spedizioni, dotandovi delle conoscenze necessarie per gestire questi aspetti critici della vostra attività di e-commerce.

PANORAMICA DELLE MODALITÀ DI SPEDIZIONE

Comprendere il panorama delle spedizioni

La spedizione è il processo di spostamento delle merci da un luogo all'altro e comprende varie modalità e metodi. Questa lezione fornisce un'introduzione alle nozioni fondamentali:

- **Operatori chiave:** Nel settore delle spedizioni si incontrano attori chiave come vettori, spedizionieri e broker, ognuno dei quali svolge un ruolo fondamentale nel processo di trasporto.
- **Termini di spedizione:** Familiarizzare con termini di spedizione come FOB (Free On Board) e Incoterms, che definiscono le responsabilità e i costi associati alla spedizione. Comprendere termini di spedizione come FOB (Free On Board) e Incoterms è fondamentale per gestire efficacemente le responsabilità e i costi di spedizione nella vostra attività di e-commerce. Analizziamo questi termini in modo più dettagliato:

FOB (franco a bordo)

FOB è un termine di spedizione utilizzato per determinare il punto in cui il rischio e la responsabilità della merce passano dal venditore all'acquirente durante le spedizioni internazionali. È associato principalmente al trasporto marittimo ed è comunemente utilizzato nelle transazioni commerciali internazionali.

Aspetti chiave del FOB:

FOB origine vs. FOB destinazione: Esistono due varianti di FOB: "FOB Origin" e "FOB Destination".

- **FOB Origine:** Significa che il rischio e la responsabilità passano dal venditore all'acquirente nel luogo in cui si trova il venditore, in genere presso la fabbrica o il magazzino del venditore. L'acquirente è responsabile di tutti i costi e i rischi di spedizione da quel momento in poi.
- **Destinazione FOB:** In questo caso, il trasferimento del rischio e della responsabilità avviene quando la merce raggiunge la destinazione specificata dall'acquirente. Il venditore è responsabile delle spese di spedizione fino a quando la merce non raggiunge la destinazione.

Costi e responsabilità: La distinzione fondamentale nei termini FOB consiste nel determinare chi è responsabile del pagamento delle spese di spedizione e dell'assunzione del rischio di danni o perdite durante il trasporto.

- **Responsabilità del venditore (FOB origine):** Il venditore è responsabile dei costi sostenuti fino al punto di spedizione. È responsabile del carico della merce sul vettore, del pagamento del trasporto e della garanzia che la merce sia adeguatamente imballata per un trasporto sicuro. Una volta che la merce è a bordo del vettore, l'acquirente si assume la responsabilità.
- **Responsabilità dell'acquirente (destinazione FOB):** In questo caso, il venditore è responsabile di tutti i costi e i rischi fino a quando la merce non raggiunge la destinazione specificata dall'acquirente. Il venditore organizza la spedizione e sostiene i costi associati al trasporto e alla consegna presso la sede dell'acquirente.

Uso dei termini FOB: I termini FOB sono spesso utilizzati insieme a un luogo specifico, come "FOB Shanghai" o "FOB New York", per indicare il punto esatto di trasferimento. È essenziale specificare chiaramente i termini FOB scelti nel contratto di vendita per evitare malintesi.

Incoterms (International Commercial Terms)

Incoterms are a set of standardized international trade terms published by the International Chamber of Commerce (ICC). These terms define the roles, responsibilities, and costs associated with the delivery of goods in international trade transactions. Incoterms are used worldwide to provide clarity and consistency in international contracts.

Incoterms (Termini commerciali internazionali)

Gli Incoterms sono una serie di termini commerciali internazionali standardizzati pubblicati dalla Camera di Commercio Internazionale (ICC). Questi termini definiscono i ruoli, le responsabilità e i costi associati alla consegna delle merci nelle transazioni commerciali internazionali. Gli Incoterms sono utilizzati in tutto il mondo per garantire chiarezza e coerenza nei contratti internazionali.

Aspetti chiave degli Incoterms:

Standardizzazione: Gli Incoterms forniscono un linguaggio comune per il commercio internazionale, specificando chi è responsabile dei vari aspetti della spedizione, tra cui il trasporto, l'assicurazione e lo sdoganamento.

Ruoli e responsabilità: Gli Incoterms definiscono i ruoli dell'acquirente e del venditore nelle diverse fasi della spedizione, dal punto di origine alla destinazione. Specificano chi è responsabile dell'organizzazione del trasporto, dell'assicurazione e della gestione delle procedure doganali.

Trasferimento del rischio: Gli Incoterms stabiliscono anche il momento in cui il rischio di perdita o danneggiamento della merce passa dal venditore all'acquirente. La comprensione di questo punto di trasferimento è fondamentale per determinare quando l'acquirente deve assicurarsi.

Allocazione dei costi: Gli Incoterms indicano quale parte è responsabile della copertura di costi specifici, come il trasporto, l'assicurazione e i dazi doganali. Questi termini aiutano a evitare controversie per spese impreviste.

INCOTERMS COMUNEMENTE

UTILIZZATI:

Alcuni Incoterms comunemente utilizzati includono:

- **EXW (Ex Works):** La responsabilità del venditore è minima e l'acquirente si assume tutti i costi e i rischi dalla sede del venditore.
- **CIF (Costo, assicurazione e trasporto):** Il venditore paga il costo della merce, il trasporto e l'assicurazione fino al punto di destinazione. L'acquirente è responsabile dello scarico e di altri costi.
- **DAP (Delivered at Place):** Il venditore è responsabile della consegna della merce all'acquirente in un luogo stabilito. L'acquirente è responsabile dello scarico e di eventuali ulteriori costi di trasporto.
- **DDP (Delivered Duty Paid):** Il venditore è responsabile della consegna della merce alla sede dell'acquirente, compreso il pagamento di dazi e tasse.

Scegliere il termine giusto:

La scelta dell'Incoterm appropriato dipende dai requisiti specifici della transazione commerciale internazionale. Tra i fattori da considerare vi sono la modalità di trasporto, il livello di rischio che si è disposti ad accettare e le responsabilità che si desidera assegnare a ciascuna parte.

In sintesi, i FOB e gli Incoterms sono strumenti essenziali per specificare i termini di spedizione nelle transazioni commerciali internazionali. Definiscono le responsabilità e i costi associati alla spedizione, contribuendo a garantire chiarezza ed equità nei rapporti commerciali. È fondamentale comprendere questi termini e scegliere quelli che meglio si allineano ai vostri requisiti di spedizione e ai vostri obiettivi commerciali.

Modalità di trasporto nel trasporto marittimo

Quando si parla di spedizioni, la scelta della giusta modalità di trasporto è fondamentale. Ogni modalità ha i suoi vantaggi e svantaggi, e comprenderli vi aiuterà a prendere decisioni informate per la vostra attività di e-commerce.



1. Trasporto terrestre

Il trasporto terrestre prevede la movimentazione di merci via terra, principalmente con camion e treni. Ecco un approfondimento su questa modalità:

Vantaggi:

- **Accessibilità:** Il trasporto terrestre consente di raggiungere anche località remote, rendendolo ideale per le consegne in aree con accesso limitato a porti o aeroporti.
- **Economico:** Per le distanze più brevi o per le consegne all'interno di una regione o di un paese, il trasporto via terra può essere conveniente rispetto al trasporto aereo o marittimo.
- **Flessibilità:** I camion e i treni offrono flessibilità in termini di orari di ritiro e consegna, consentendo un controllo più preciso della logistica.

Quando è più adatto:

- **Consegne regionali:** Il trasporto via terra è eccellente per le consegne all'interno di un paese o di una regione vicina.
- **Spedizioni sensibili ai tempi:** È adatto per le spedizioni sensibili ai tempi che non richiedono la velocità del trasporto aereo.

3. Trasporto aereo

Il trasporto aereo di merci è il trasporto di merci per via aerea, che offre velocità ed efficienza senza pari:

Vantaggi:

- **Velocità:** Il trasporto aereo è la modalità di trasporto più veloce, ideale per le consegne sensibili ai tempi.
- **Affidabilità:** Le compagnie aeree hanno una solida esperienza di consegne puntuali e di rispetto dei programmi.
- **Riduzione del rischio di danni:** il trasporto aereo comporta in genere una minore manipolazione, riducendo il rischio di danni alle merci.

Quando è più adatto:

- **Spedizioni urgenti:** Il trasporto aereo è la scelta ideale per le spedizioni urgenti che devono raggiungere rapidamente la loro destinazione.
- **Merchi di alto valore:** È adatto per merci di alto valore o deperibili, dove velocità e affidabilità sono fondamentali.

2. Trasporto marittimo

Il trasporto marittimo prevede il trasporto di merci tramite navi attraverso oceani e mari. È una modalità di trasporto fondamentale per il commercio internazionale:

Vantaggi:

- **Efficienza dei costi:** Il trasporto marittimo è spesso la modalità più conveniente per le spedizioni internazionali a lunga distanza.
- **Elevata capacità:** Le navi da carico hanno una capacità elevata, che le rende adatte al trasporto di grandi quantità di merci.
- **Portata globale:** Il trasporto marittimo consente l'accesso a quasi ogni angolo del mondo, rendendolo essenziale per il commercio globale.

Quando è più adatto:

- **Spedizioni globali:** Il trasporto marittimo è essenziale per la spedizione di merci tra continenti e oceani.
- **Spedizioni non urgenti:** È ideale per le spedizioni non urgenti, per le quali sono accettabili tempi di transito più lunghi.



4. Trasporto intermodale

Il trasporto intermodale combina più modalità di trasporto (ad esempio, camion, treno, nave e talvolta aereo) per ottimizzare le rotte di spedizione e l'efficienza:

Vantaggi:

- **Efficienza:** Il trasporto intermodale consente di utilizzare nel modo più efficiente i punti di forza di ciascuna modalità. Ad esempio, le merci possono viaggiare su camion fino a uno scalo ferroviario e poi su treno per il trasporto a lunga distanza.
- **Risparmio sui costi:** Utilizzando le modalità più convenienti per ogni tratta del viaggio, il trasporto intermodale può consentire di risparmiare sui costi.
- **Vantaggi ambientali:** Può ridurre l'impatto ambientale scegliendo opzioni di trasporto più ecologiche per i diversi segmenti del viaggio.

Quando è più adatto:

- **Spedizioni a lunga distanza:** Il trasporto intermodale è particolarmente vantaggioso per le spedizioni a lunga distanza.
- **Catene di fornitura complesse:** È adatto alle aziende con catene di fornitura complesse, che richiedono che le merci passino attraverso varie fasi in modo efficiente.

In sintesi, la scelta della giusta modalità di trasporto dipende da fattori quali la distanza della spedizione, l'urgenza, le considerazioni sui costi e i requisiti specifici della vostra attività di e-commerce. Comprendere i pro e i contro di ciascuna modalità vi aiuterà a prendere decisioni informate e a ottimizzare la logistica delle spedizioni per servire al meglio i vostri clienti e i vostri obiettivi commerciali.

Il ruolo dei regolamenti e della conformità nel trasporto marittimo

Il trasporto marittimo è un settore complesso, con una miriade di norme e regolamenti che disciplinano il commercio internazionale e garantiscono la sicurezza, la protezione e la sostenibilità ambientale della catena di approvvigionamento globale. Per le nuove imprenditrici del commercio elettronico, la comprensione di queste regole è fondamentale per operare con successo e nel rispetto delle norme. Esploriamo le aree chiave delle normative e della conformità nel settore delle spedizioni:

1. **Regolamenti doganali e di importazione/esportazione:**

Sdoganamento:

Lo sdoganamento è un processo fondamentale che consente alle merci di entrare o uscire legalmente da un Paese. Comporta la presentazione della documentazione necessaria e il pagamento di eventuali dazi o tasse richiesti dal Paese di destinazione. Ecco cosa c'è da sapere:

- **Documentazione:** È fondamentale conoscere la documentazione necessaria per lo sdoganamento. Questa comprende fatture, liste di imballaggio, polizze di carico e certificati di origine.
- **Tariffe e dazi:** Diversi Paesi impongono tariffe e dazi all'importazione su merci specifiche. Informatevi sulle tariffe applicabili ai vostri prodotti nei mercati di destinazione.
- **Broker doganali:** Considerate la possibilità di ricorrere a broker o agenti doganali specializzati nella gestione delle complessità dello sdoganamento.

2. Regolamenti ambientali:

Controlli delle emissioni:

Le normative ambientali nel settore navale mirano a ridurre l'impatto del settore sull'ambiente, soprattutto in termini di emissioni delle navi. Ecco cosa bisogna sapere: Norme sulle emissioni: Regolamenti come l'Allegato VI MARPOL dell'Organizzazione Marittima Internazionale (IMO) stabiliscono gli standard per le emissioni atmosferiche delle navi, compresi gli ossidi di zolfo (SOx) e gli ossidi di azoto (NOx).

Iniziative di sostenibilità: Il trasporto marittimo è sempre più incentrato sulla sostenibilità. Cercate le opportunità di ridurre l'impronta di carbonio scegliendo vettori con pratiche eco-compatibili.

3. Sicurezza e protezione:

Protezione del carico:

Garantire la sicurezza del vostro carico durante il trasporto è fondamentale. Considerate i seguenti aspetti:

Assicurazione merci: Investite in un'assicurazione sul carico per proteggere le vostre merci da danni, furti o perdite durante il trasporto.

Sicurezza dei container: Implementare misure di sicurezza per impedire l'accesso non autorizzato al carico. Sigillate i container in modo sicuro e utilizzate sigilli antimanomissione.

Mitigazione dei rischi: Valutare e ridurre i rischi associati alla movimentazione, allo stoccaggio e al trasporto dei carichi. Ciò include l'identificazione di potenziali pericoli e vulnerabilità nella vostra catena di fornitura.

Segnalazione di incidenti: Siate pronti a segnalare tempestivamente qualsiasi incidente di sicurezza o di protezione. Il rispetto dei requisiti di segnalazione è essenziale per affrontare e risolvere i problemi.

4. Conformità ai regolamenti commerciali:

Controlli sulle esportazioni:

Le normative commerciali spesso includono controlli sulle esportazioni volti a proteggere la sicurezza nazionale, gli interessi di politica estera e a prevenire la proliferazione di tecnologie sensibili. Ecco cosa c'è da sapere:

- **Licenze di esportazione:** Alcuni prodotti possono richiedere licenze di esportazione prima di poter essere spediti a livello internazionale. Informatevi sui requisiti e sulle restrizioni relative ai vostri prodotti.
- **Sanzioni ed embarghi:** Essere consapevoli delle sanzioni commerciali e degli embarghi imposti dal proprio Paese o da organismi internazionali. Questi vietano il commercio con determinati Paesi, entità o individui.
- **Elenchi delle parti negate:** Controllare gli elenchi delle parti negate per assicurarsi di non essere in affari con entità o individui vietati.

La conformità a queste normative non è solo un obbligo di legge, ma anche un aspetto critico della costruzione di un'attività di e-commerce rispettabile e responsabile. La mancata conformità può comportare ritardi, multe e danni alla reputazione. Pertanto, è essenziale tenersi informati sull'evoluzione delle normative e, se necessario, rivolgersi a un esperto.

In qualità di imprenditrice nel settore dell'e-commerce, la comprensione e il rispetto di queste norme di spedizione vi aiuteranno a navigare con successo nelle complessità della catena di approvvigionamento globale, garantendo al contempo la sicurezza e la sostenibilità delle vostre operazioni commerciali.

STRATEGIE DI STOCCAGGIO E DISTRIBUZIONE

Nel mondo dell'e-commerce, strategie efficaci di stoccaggio e distribuzione sono gli ingranaggi che permettono alla vostra attività di funzionare senza intoppi. Questa lezione approfondisce gli elementi essenziali del magazzino e della distribuzione, fornendovi le conoscenze necessarie per ottimizzare questi aspetti cruciali della vostra attività di e-commerce.

Il puzzle del magazzino

Il magazzino è la chiave di volta tra la produzione o l'approvvigionamento dei prodotti e il momento in cui questi raggiungono i clienti. Si tratta di immagazzinare, gestire e movimentare in modo efficiente l'inventario.

Tipi di magazzini:

I magazzini hanno forme e dimensioni diverse, ognuna delle quali serve a scopi specifici:

Magazzini tradizionali: Si tratta di magazzini standard progettati per lo stoccaggio delle merci. Spesso sono dotati di scaffali e carrelli elevatori per uno stoccaggio e un prelievo efficienti.

Centri di evasione automatizzati: Nell'era dell'e-commerce, i centri di evasione automatizzati utilizzano tecnologie all'avanguardia come robot e sistemi di trasporto per ottimizzare i processi di prelievo, imballaggio e spedizione. Sono progettati per l'evasione degli ordini ad alta velocità.

Fornitori di logistica di terze parti (3PL):

Molte aziende di e-commerce collaborano con fornitori di servizi 3PL che offrono servizi di stoccaggio ed evasione, consentendovi di esternalizzare queste funzioni e di concentrarvi sugli aspetti principali della vostra attività.

Layout e progettazione del magazzino:

Il layout e il design del magazzino giocano un ruolo fondamentale per la sua efficienza:

- **Utilizzo dello spazio:** Ottimizzare l'utilizzo dello spazio è fondamentale per sfruttare al meglio il vostro magazzino. Ciò include soluzioni efficienti di impilamento, scaffalatura e scaffalatura per massimizzare la capacità di stoccaggio.
- **Efficienza del flusso:** La progettazione di un flusso di lavoro semplificato assicura che i prodotti passino senza problemi dal ricevimento allo stoccaggio e poi alla spedizione. Questo riduce i colli di bottiglia e aumenta la produttività.

Tracciamento e gestione dell'inventario:

L'inventario è la linfa vitale della vostra attività di e-commerce. La padronanza della tracciabilità e della gestione dell'inventario è essenziale:

- **Metodi di controllo delle scorte:** Utilizzate metodi di controllo delle scorte come l'analisi ABC per classificare gli articoli in base all'importanza, consentendovi di allocare le risorse in modo più efficiente.

- **Inventario Just-In-Time (JIT):** Il JIT è una strategia che riduce al minimo i livelli di inventario ricevendo le merci solo quando sono necessarie nel processo di produzione o di evasione degli ordini. L'implementazione dei principi JIT può ridurre i costi di gestione e migliorare il flusso di cassa.
- **Integrazione tecnologica:** Utilizzate la tecnologia, come i software di gestione dell'inventario e i sistemi di codici a barre, per monitorare i livelli di inventario in tempo reale. In questo modo si previene l'eccesso di scorte e si migliora l'accuratezza degli ordini.

Strategie di distribuzione efficienti

Le strategie di distribuzione comprendono i percorsi da seguire per far arrivare i prodotti nelle mani dei clienti. La scelta della strategia giusta può avere un impatto significativo sul successo dell'azienda.

Direct-to-Customer (DTC):

La vendita diretta al cliente consiste nel vendere prodotti direttamente ai consumatori, evitando gli intermediari. Ecco cosa c'è da sapere:

Vantaggi: Il DTC offre il controllo del marchio, dell'esperienza del cliente e dei prezzi. Favorisce un rapporto diretto con i clienti, consentendo una migliore comprensione e personalizzazione.

Sfide: La gestione delle operazioni DTC può essere complessa e richiede competenze nel marketing, nel servizio clienti e nella logistica. Significa anche gestire l'evasione degli ordini e le spedizioni internamente o tramite fornitori 3PL.

Distribuzione all'ingrosso e al dettaglio:

I modelli di distribuzione all'ingrosso e al dettaglio prevedono la vendita di prodotti ad altre aziende (wholesale) o attraverso intermediari come i rivenditori (retail). Ecco una panoramica:

Vendita all'ingrosso: Vendere all'ingrosso ad altre aziende, come rivenditori, distributori o altre aziende di e-commerce. Spesso si tratta di negoziare offerte all'ingrosso e di gestire i rapporti con i grossisti.

Vendita al dettaglio: Distribuzione di prodotti attraverso canali di vendita al dettaglio consolidati, sia che si tratti di negozi in mattoni o di marketplace online. La distribuzione al dettaglio spesso richiede l'adesione alle regole e alle tariffe del mercato.

Dropshipping:

Il dropshipping è un modello di distribuzione unico nel suo genere, in cui si vendono prodotti che vengono spediti direttamente dai fornitori ai clienti senza tenere l'inventario. Ecco cosa c'è da sapere:

Vantaggi: Il dropshipping riduce al minimo i costi di gestione dell'inventario e di stoccaggio. Permette di offrire un'ampia gamma di prodotti senza dover investire in anticipo nell'inventario.

Sfide: La concorrenza può essere intensa e i margini di profitto possono essere inferiori a causa della dipendenza dai fornitori. Una comunicazione efficace con i fornitori è fondamentale per il successo.

In conclusione, la comprensione delle complessità del magazzino e della distribuzione è fondamentale per il successo della vostra attività di e-commerce. Sia che si scelga di gestire il magazzino in proprio, sia che si scelga di affidarsi a fornitori terzi, una gestione efficiente dell'inventario e strategie di distribuzione ben pianificate costituiranno il punto di partenza per la crescita e la soddisfazione dei clienti. Assicuratevi di allineare queste strategie agli obiettivi aziendali e alle aspettative dei clienti per costruire un'impresa di e-commerce fiorente.

GESTIONE DELL'INVENTARIO ED EVASIONE DEGLI ORDINI

Nel mondo dell'e-commerce, la gestione dell'inventario e l'evasione degli ordini sono al centro dell'offerta di un'esperienza di acquisto soddisfacente e senza interruzioni. Questa lezione esplora gli elementi essenziali di queste funzioni cruciali.



Padroneggiare la gestione dell'inventario

La gestione delle scorte è l'arte di bilanciare la domanda e l'offerta, garantendo la disponibilità dei prodotti giusti quando i clienti li desiderano. È come dirigere un'orchestra, coordinando vari elementi per creare armonia nel vostro e-commerce.

Metodi di controllo dell'inventario:

I metodi di controllo dell'inventario aiutano a gestire in modo efficiente le scorte:

- **Analisi ABC:** Questo metodo classifica l'inventario in tre gruppi in base alla loro importanza. Gli articoli "A" sono ad alta priorità, quelli "B" a media priorità e quelli "C" a bassa priorità. Questo metodo consente di allocare le risorse in modo efficace, concentrandosi sui prodotti di alto valore.
- **Inventario Just-In-Time (JIT):** Il JIT è una strategia che mira a ridurre al minimo i livelli di inventario ordinando o producendo prodotti solo quando sono necessari. In questo modo si riducono i costi di gestione e si minimizza il rischio di un eccesso di scorte.

Scorte di sicurezza:

Le scorte di sicurezza fungono da cuscinetto contro i picchi imprevisti della domanda o le interruzioni della fornitura. Garantisce la disponibilità di scorte sufficienti a soddisfare la domanda dei clienti anche in caso di problemi imprevisti, come l'aumento degli ordini o i ritardi dei fornitori.

Ottimizzazione dell'inventario:

L'ottimizzazione dei livelli di inventario è essenziale per il controllo dei costi e la soddisfazione dei clienti. Le strategie di ottimizzazione comprendono:

- **Previsione della domanda:** Utilizza i dati storici e le intuizioni del mercato per prevedere la domanda futura, consentendo di regolare di conseguenza i livelli di inventario.
- **Rapporti con i fornitori:** La creazione di relazioni solide con i fornitori può portare a consegne più affidabili e puntuali, riducendo la necessità di scorte di sicurezza in eccesso.
- **Soluzioni tecnologiche:** L'implementazione di un software di gestione dell'inventario può fornire una visibilità in tempo reale sulle scorte, consentendo un migliore processo decisionale.

L'arte di evadere gli ordini

L'evasione degli ordini è il processo di trasformazione degli ordini dei clienti in prodotti consegnati. Comprende varie fasi, dal prelievo degli articoli dall'inventario alla spedizione a domicilio dei clienti.



Raccolta e imballaggio:

- **Picking:** Si tratta di selezionare dal proprio inventario i prodotti che compongono l'ordine del cliente. Esistono vari metodi, tra cui il batch picking, il zone picking e il wave picking, a seconda delle dimensioni e della complessità della vostra attività.
- **Imballaggio:** Dopo il prelievo, i prodotti vengono imballati con cura per garantire che arrivino al cliente in perfette condizioni. I materiali di imballaggio, come scatole, imbottiture ed etichette, vengono scelti in base al tipo di prodotti da spedire.

Metodi di spedizione:

La scelta dei metodi di spedizione e dei vettori giusti è essenziale per consegnare i prodotti in modo efficiente ed economico:

- **Selezione del vettore:** Valutare diversi vettori (ad esempio, USPS, FedEx, UPS) in base a fattori quali costo, velocità e affidabilità. Considerate la possibilità di utilizzare più vettori per offrire ai clienti diverse opzioni di spedizione.
- **Ottimizzazione dei costi di spedizione:** Implementare strategie di ottimizzazione dei costi di spedizione, come l'offerta di spedizione gratuita per ordini superiori a un certo importo, che può incentivare acquisti più consistenti.



Gestione dei resi:

Gestire i resi in modo efficiente fa parte dell'offerta di un servizio clienti eccellente:

- **Politica sui resi:** Stabilite una politica di restituzione chiara e facile da usare per i clienti, che delinei il processo e i tempi di restituzione. Una comunicazione trasparente con i clienti è fondamentale.
- **Gestione dei resi:** Sviluppare un processo per ispezionare gli articoli resi, rifornire le scorte e gestire tempestivamente i rimborsi o le sostituzioni dei clienti.
- **Ridurre al minimo i resi:** Identificare le tendenze e i motivi dei resi per affrontare in modo proattivo i problemi, ridurre i tassi di reso e migliorare le descrizioni dei prodotti per definire aspettative accurate.

In conclusione, la gestione delle scorte e l'evasione degli ordini sono la spina dorsale della vostra attività di e-commerce. La gestione efficiente dell'inventario, l'ottimizzazione della catena di approvvigionamento e la garanzia di un processo di evasione degli ordini senza soluzione di continuità sono fondamentali per la soddisfazione dei clienti e per il successo complessivo della vostra impresa di e-commerce. Padroneggiando questi aspetti, sarete meglio equipaggiati per fornire un servizio eccezionale ai vostri clienti, mantenendo il controllo dei costi e la crescita dell'azienda.

Risultati di apprendimento del modulo

Alla fine di questo modulo, sarete in grado di:

- Avere una conoscenza completa del settore delle spedizioni, comprese le modalità di trasporto, le normative e la logistica.
- Essere dotati di strategie per l'efficienza del magazzino, della distribuzione, della gestione delle scorte e dell'evasione degli ordini.
- Comprendere il ruolo cruciale delle spedizioni nella catena di fornitura dell'e-commerce e il loro impatto sulla soddisfazione dei clienti e sul successo aziendale.

Le spedizioni sono l'ancora di salvezza dell'e-commerce e collegano i vostri prodotti ai clienti di tutto il mondo. Grazie a queste conoscenze, potrete orientare la vostra attività verso operazioni di spedizione più fluide, una maggiore soddisfazione dei clienti e una crescita continua.

Shopping nell'e-commerce



CAPIRE L'ACQUIRENTE ONLINE

In questa sezione ci addenteremo nella comprensione dell'acquirente online. Questa conoscenza è la base del vostro successo nell'e-commerce. Imparerete a condurre ricerche di mercato per capire le preferenze e i comportamenti del vostro pubblico target. Parleremo della creazione di personas dettagliate dei clienti, che sono rappresentazioni fittizie dei vostri clienti ideali. La creazione di personas consente di adattare in modo efficace le offerte di marketing e di prodotto. Approfondiremo i dati demografici e psicografici, aiutandovi a capire chi sono i vostri clienti e cosa motiva le loro decisioni di acquisto.

Creare un negozio elettronico attraente

Il vostro negozio di e-commerce è la vostra vetrina digitale ed è la vostra opportunità di fare un'impressione duratura sui potenziali clienti. Qui esploreremo gli elementi essenziali di un negozio elettronico attraente e facile da usare, che vi aiuterà a distinguervi nel competitivo panorama dell'e-commerce.

Design e layout del sito web:

- Il design di un sito web è la base visiva e strutturale del vostro negozio elettronico. Comprende la scelta degli schemi di colore, la tipografia e l'estetica generale.

Il layout del sito web deve essere intuitivo, in modo da garantire una facile navigazione ai visitatori. Parleremo dell'importanza di un design pulito e privo di disordine, che non opprime i clienti.

Reattività mobile:

- Con un numero crescente di consumatori che fanno acquisti su dispositivi mobili, è fondamentale che il vostro negozio elettronico sia mobile-responsive. Ciò significa che il vostro sito web si adatta perfettamente alle diverse dimensioni dello schermo, garantendo un'esperienza di acquisto coerente e piacevole su smartphone, tablet e desktop.

Identità del marchio:

- Il vostro negozio elettronico deve riflettere l'identità del vostro marchio in modo coerente. Che si tratti di trasmettere un senso di raffinatezza, di convenienza o di ecocompatibilità, il design e la messaggistica del vostro sito web devono essere in linea con i valori e la personalità del vostro marchio.

Esperienza utente:

- Un'esperienza utente positiva è il cuore di ogni negozio elettronico di successo. Parleremo dell'importanza di menu di navigazione chiari e facili da usare, di funzionalità di ricerca intuitive e del posizionamento di chiare chiamate all'azione (CTA) che guidino i visitatori attraverso il processo di acquisto.

ANNUNCI E DESCRIZIONI DEI PRODOTTI

Le inserzioni dei prodotti sono i vostri rappresentanti di vendita nel mondo digitale. Questa sezione vi insegnerà a creare inserzioni di prodotti che informino, coinvolgano e, infine, spingano le vendite. Parleremo della fotografia dei prodotti, sottolineando le immagini di alta qualità che presentano i vostri prodotti in modo efficace. Verranno esaminate descrizioni dettagliate che non solo mettano in evidenza le caratteristiche, ma che rispondano anche alle domande e alle obiezioni dei potenziali clienti. Imparerete a creare titoli di prodotti convincenti, a usare le parole chiave in modo efficace e a ottimizzare le vostre inserzioni per i motori di ricerca.

Le inserzioni dei prodotti sono i vostri rappresentanti di vendita virtuali, che lavorano 24 ore su 24, 7 giorni su 7, per coinvolgere i potenziali clienti e convertirli in acquirenti. Questa sezione vi fornirà le competenze necessarie per creare inserzioni di prodotti che non solo informino, ma che ispirino i visitatori a effettuare un acquisto.

Fotografia del prodotto:

Le immagini di alta qualità sono la linfa vitale dell'e-commerce. Sottolineeremo l'importanza della fotografia professionale dei prodotti, dove immagini ben illuminate e ad alta risoluzione mostrano i vostri prodotti nella loro luce migliore. Imparerete l'importanza di utilizzare più immagini da diverse angolazioni per fornire una visione completa dei vostri prodotti.

Descrizioni dettagliate:

Le descrizioni dei prodotti sono il luogo in cui è possibile dipingere un'immagine vivida di ciò che i vostri prodotti offrono. Esploreremo l'arte di creare descrizioni dettagliate che vadano oltre le specifiche di base per evidenziare le caratteristiche, i vantaggi e i punti di vendita unici dei vostri prodotti. Capirete come rispondere alle domande e alle obiezioni dei potenziali clienti, fornendo loro le informazioni necessarie per prendere decisioni d'acquisto sicure.

Titoli e parole chiave convincenti:

- Il titolo del vostro prodotto è spesso la prima cosa che un potenziale cliente vede. Parleremo dell'arte di creare titoli di prodotti convincenti e descrittivi che catturino l'attenzione. Imparerete anche a utilizzare le parole chiave in modo efficace, assicurandovi che i vostri prodotti siano reperibili dai motori di ricerca e dai potenziali clienti.



Ottimizzazione SEO:

L'ottimizzazione per i motori di ricerca (SEO) è cruciale per portare traffico organico ai vostri annunci di prodotti. Approfondiremo i principi della SEO, tra cui la ricerca di parole chiave, l'ottimizzazione on-page e l'importanza delle meta-descrizioni. Scoprirete come ottimizzare le vostre inserzioni per posizionarle più in alto nei risultati dei motori di ricerca e attirare un maggior numero di potenziali acquirenti.

Con le conoscenze e le competenze acquisite in queste sezioni, sarete ben equipaggiati per creare un negozio elettronico accattivante e facile da usare, che presenti efficacemente i vostri prodotti al pubblico di riferimento. Il vostro viaggio nell'e-commerce sta per raggiungere nuove vette grazie alla padronanza dell'arte del design del sito web, della presentazione dei prodotti e del coinvolgimento dei clienti. Questa conoscenza completa vi porterà sulla strada del successo dell'e-commerce, dove la vostra vetrina digitale diventerà un faro per gli acquirenti online.

Sezione 1: Strategie di prezzo

1. Prezzi basati sui costi:

Il pricing basato sui costi prevede la definizione di prezzi basati sul costo di produzione e l'aggiunta di un margine di profitto desiderato. Ci addentreremo nell'importanza di calcolare accuratamente i costi di produzione, compresi i costi diretti (materiali, manodopera) e indiretti (spese generali, marketing). Imparerete come utilizzare il pricing basato sui costi come base per la vostra strategia di pricing, garantendo al contempo la redditività.

2. Prezzi basati sulla concorrenza:

Capire i prezzi della concorrenza è fondamentale per rimanere competitivi sul mercato. Parleremo di come condurre un'analisi della concorrenza e di come utilizzare i prezzi della concorrenza come punto di riferimento per la vostra strategia di prezzo. Imparerete quando è il caso di fare prezzi più bassi, uguali o più alti rispetto ai vostri concorrenti.

Prezzi e sconti

Stabilire i prezzi giusti per i vostri prodotti è un'arte strategica. Approfondiremo le strategie di prezzo, tra cui il prezzo basato sui costi, il prezzo basato sulla concorrenza e il prezzo basato sul valore. Capirete come stabilire un prezzo competitivo per i vostri prodotti, garantendo al contempo la redditività. Inoltre, discuteremo la psicologia dei prezzi e il loro impatto sulla percezione dei clienti. L'offerta di sconti è una parte essenziale della vostra strategia di e-commerce; esploreremo vari metodi di sconto, tra cui sconti in percentuale, sconti a importo fisso e sconti a pacchetto. Per questo è necessaria una combinazione di pensiero strategico, comprensione del comportamento dei clienti e un'acuta percezione della proposta di valore del vostro prodotto. In questa lezione esploreremo le strategie di prezzo e l'arte di offrire sconti per attirare e fidelizzare i clienti.

3. Prezzi basati sul valore:

Il value-based pricing si basa sulla determinazione del prezzo dei prodotti in base al valore percepito che offrono ai clienti. Esploreremo la psicologia dei prezzi e come allinearli ai vantaggi e alle soluzioni uniche che i vostri prodotti offrono. Scoprirete come il value-based pricing può distinguere i vostri prodotti dalla concorrenza e persino consentire un premium pricing.



Sezione 2: La psicologia dei prezzi

1. Percezione del prezzo:

Il pricing non è solo una questione di numeri, ma anche di come i clienti li percepiscono. Approfondiremo la psicologia dei prezzi, discutendo i concetti di ancoraggio, sensibilità al prezzo e l'impatto dell'effetto cifra sinistra. La comprensione di questi principi può aiutarvi a stabilire prezzi che attraggano il vostro pubblico di riferimento.

2. Prezzi emozionali:

Le emozioni giocano un ruolo importante nelle decisioni di acquisto. Esploreremo le strategie di prezzo emozionale, tra cui l'uso del charm pricing (prezzi che terminano con 9 o 99), il bundle pricing e l'impatto della scarsità e dell'urgenza nel pricing. Imparerete come utilizzare queste strategie per influenzare positivamente il comportamento dei clienti.



Sezione 3: Metodi di attualizzazione

1. Sconti percentuali:

Gli sconti percentuali sono una strategia molto utilizzata nell'e-commerce per attirare i clienti e aumentare le vendite. Ecco un approfondimento su questo metodo di sconto:

- **Vendite flash:** Le vendite flash sono promozioni a breve termine, limitate nel tempo, in cui i prodotti vengono offerti a un prezzo significativamente ridotto per un breve periodo. Queste vendite creano un senso di urgenza e di eccitazione tra i clienti, incoraggiandoli a fare un acquisto rapido. Parleremo dei meccanismi di organizzazione e commercializzazione delle vendite flash e di come possono essere utilizzate per eliminare le scorte in eccesso o per celebrare occasioni speciali come festività e anniversari.

- **Sconti stagionali:** Gli sconti stagionali sono sconti offerti in periodi specifici dell'anno, come le festività o i cambi di stagione. Questi sconti sono in linea con le aspettative dei clienti e possono incrementare le vendite durante i periodi di picco degli acquisti. Esploreremo le diverse opportunità di sconto stagionale e come pianificarle e promuoverle efficacemente per massimizzare i ricavi.

- **Psicologia degli sconti percentuali:** Per capire come gli sconti percentuali influenzano il comportamento dei clienti, approfondiremo la psicologia che sta dietro a queste offerte. Imparerete come la percezione dei prezzi, l'uso di percentuali specifiche (ad esempio, 10%, 20%, 50%) e le tattiche di prezzo strategiche possano influenzare le decisioni di acquisto dei clienti. La comprensione di questa psicologia è essenziale per utilizzare gli sconti in percentuale a proprio vantaggio.

2. Sconti ad importo fisso:

Gli sconti a importo fisso offrono ai clienti una riduzione monetaria specifica sul prezzo del prodotto. Ecco un approfondimento su come utilizzare questo metodo di sconto in modo efficace:

- **Sconti gradualità:** Gli sconti gradualità offrono sconti crescenti man mano che i clienti acquistano di più. Ad esempio, una struttura di sconti gradualità potrebbe prevedere uno sconto di 10 dollari per ordini superiori a 50 dollari e uno sconto di 20 dollari per ordini superiori a 100 dollari. Discuteremo i vantaggi degli sconti gradualità nell'incentivare gli acquisti di maggior valore e come impostare tali strutture nel vostro negozio di e-commerce.

- **Sconti fedeltà:** Gli sconti fedeltà premiano i clienti abituali per la loro fedeltà. Questi sconti possono assumere la forma di una riduzione monetaria fissa sul prossimo acquisto del cliente o di uno sconto continuo per i clienti fedeli. Analizzeremo come implementare programmi efficaci di sconti fedeltà, favorire la fidelizzazione dei clienti e trasformare i primi acquirenti in fedeli sostenitori.



3.Sconti in bundle:

Gli sconti in bundle sono un modo creativo per incoraggiare i clienti a esplorare più offerte e a risparmiare sui costi. Ecco un approfondimento sui vantaggi di questo metodo di sconto:

- **Aumento del valore medio dell'ordine:** Gli sconti in bundle sono pensati per aumentare il valore medio dell'ordine (AOV), spingendo i clienti ad acquistare più articoli insieme. Parleremo di come l'abbinamento di prodotti o servizi complementari possa aumentare l'AOV, favorire il cross-selling e rendere l'esperienza d'acquisto più conveniente per i clienti.

- **Incoraggiare l'esplorazione:** Gli sconti in bundle possono essere utilizzati anche per far conoscere ai clienti una gamma più ampia di prodotti o servizi. Esploreremo le strategie per creare bundle allettanti che incoraggino i clienti a esplorare e scoprire articoli che non avrebbero considerato da soli.





Processo di pagamento e checkout

1. Pagamenti con carta di credito:

I pagamenti con carta di credito sono uno dei metodi di pagamento più comuni nell'e-commerce. Vediamo come impostare i pagamenti con carta di credito sul vostro negozio online, compresa l'importanza di scegliere un processore di pagamento affidabile e di comprendere le commissioni associate.

2. Portafogli digitali:

I portafogli digitali hanno guadagnato popolarità grazie alla loro convenienza. Parleremo dell'integrazione di portafogli digitali come PayPal, Apple Pay e Google Wallet nella vostra piattaforma di e-commerce. Scoprirete i vantaggi di offrire queste opzioni ai clienti.

3. Metodi di pagamento alternativi:

Oltre alle carte di credito e ai portafogli digitali, esiste un mondo di metodi di pagamento alternativi. Esploreremo opzioni come i bonifici bancari, le criptovalute e i servizi Buy Now, Pay Later. Potrete così capire come diversificare le opzioni di pagamento per soddisfare un pubblico più ampio.

Creare fiducia e sicurezza

1. Costruire la fiducia del cliente:

La fiducia è alla base del successo dell'e-commerce. Approfondiremo le strategie per costruire la fiducia dei vostri clienti, tra cui politiche trasparenti, informazioni di contatto chiare e recensioni dei clienti. Capirete l'importanza di creare un'immagine di marca affidabile.

2. Elaborazione sicura dei pagamenti:

La sicurezza non è negoziabile quando si tratta di elaborare pagamenti. Esploreremo gli elementi essenziali dei certificati SSL (Secure Sockets Layer) e il modo in cui codificano i dati sensibili durante le transazioni. Imparerete l'importanza di implementare solide misure di sicurezza per proteggere le informazioni dei clienti.

3. Gateway di pagamento:

I gateway di pagamento sono gli intermediari che elaborano in modo sicuro le transazioni tra il vostro negozio di e-commerce e le istituzioni finanziarie. Parleremo di come scegliere il gateway di pagamento più adatto alla vostra attività, considerando fattori come le commissioni di transazione, la compatibilità con la vostra piattaforma e la facilità di integrazione.

SPEDIZIONI E RESI

La spedizione è un aspetto cruciale dell'e-commerce ed è necessario che sia fatta bene. Parleremo dei diversi metodi di spedizione, tra cui la tariffa forfettaria, le tariffe dei vettori in tempo reale e la spedizione gratuita. Imparerete a calcolare i costi di spedizione, considerando fattori come il peso, le dimensioni e la destinazione. Esploreremo i vettori di spedizione e l'importanza di offrire servizi di consegna affidabili. Gestire i resi in modo efficiente è essenziale per la soddisfazione dei clienti; discuteremo il processo di gestione dei resi, comprese le politiche di restituzione, le etichette di restituzione e le spese di rifornimento.

MARKETING DEL VOSTRO NEGOZIO ELETTRONICO

Anche il negozio elettronico più incredibile ha bisogno di un marketing efficace per attirare e fidelizzare i clienti. In questa sezione esploreremo diverse strategie di marketing adatte all'e-commerce. Parleremo del potere del social media marketing e di come creare contenuti coinvolgenti sui social media. Verrà trattato anche il marketing via e-mail, comprese le strategie per costruire e segmentare la vostra lista di e-mail. Approfondiremo le tecniche di ottimizzazione dei motori di ricerca (SEO), tra cui il SEO on-page e off-page, la ricerca di parole chiave e l'ottimizzazione dei contenuti. I metodi di pubblicità a pagamento, come il pay-per-click (PPC) e la pubblicità display, saranno spiegati in dettaglio.

ASSISTENZA CLIENTI E FEEDBACK

Fornire un'eccellente assistenza ai clienti è un segno distintivo delle aziende di e-commerce di successo. In questa sezione esploreremo le strategie di assistenza ai clienti, sottolineando l'importanza di risposte tempestive e di un'assistenza utile. Imparerete a gestire le richieste dei clienti, a risolvere i problemi e a fornire un'esperienza positiva ai clienti. Anche la raccolta e l'utilizzo del feedback dei clienti è essenziale. Discuteremo i metodi per raccogliere i feedback, compresi i sondaggi e le recensioni, e come utilizzare queste informazioni per migliorare il vostro negozio elettronico e il servizio clienti.

SFRUTTARE LA TECNOLOGIA

Nell'era digitale, la tecnologia svolge un ruolo importante nelle operazioni di e-commerce. Qui scoprirete una serie di strumenti e software in grado di ottimizzare la vostra attività di e-commerce. Verrà discusso il software di gestione dell'inventario, che consente di monitorare in modo efficiente i livelli delle scorte e di semplificare i processi di riordino. Verrà inoltre analizzato il software di gestione delle relazioni con i clienti (CRM), che vi aiuterà a mantenere solide relazioni con i vostri clienti. Imparerete a sfruttare gli strumenti di analisi per raccogliere informazioni sul comportamento dei clienti e sulle prestazioni del sito web, consentendovi di prendere decisioni basate sui dati.

CONSIDERAZIONI LEGALI ED ETICHE

Etica e legalità sono fondamentali nell'e-commerce. Questa sezione approfondisce la protezione dei dati dei clienti e le politiche sulla privacy, assicurando che la vostra attività di e-commerce sia conforme ai requisiti legali. Verranno illustrate le considerazioni etiche del business online, sottolineando la trasparenza, l'onestà e le pratiche pubblicitarie etiche. Verrà inoltre discussa l'importanza di mantenere termini e condizioni chiari e trasparenti.

Alla fine di questa lezione, sarete ben addentro all'arte dello shopping elettronico. Avrete le conoscenze e le competenze necessarie per creare un negozio elettronico attraente, commercializzare i vostri prodotti in modo efficace, fornire un'assistenza clienti eccezionale e sfruttare la tecnologia per ottimizzare le vostre operazioni. Il vostro viaggio nell'e-commerce sta per raggiungere nuovi traguardi grazie alla padronanza del mondo degli acquisti nell'e-commerce. Grazie a questa conoscenza completa, sarete ben preparate a eccellere nel settore dell'e-commerce, soddisfacendo le esigenze e le preferenze in continua evoluzione degli acquirenti online.



Controllo delle scorte



INTRODUZIONE AI SISTEMI DI GESTIONE DELL'INVENTARIO

Inventory management is a crucial aspect of running a successful e-commerce business. There are various inventory management systems and methods available, each with its own benefits and suitability for different types of e-trade ventures.

Tipi di controllo delle scorte:

Just-In-Time (JIT): La gestione dell'inventario JIT si concentra sul mantenimento dei livelli di inventario il più bassi possibile, garantendo al contempo la disponibilità dei prodotti quando sono necessari. È adatta alle aziende di e-commerce con una domanda prevedibile e tempi di consegna rapidi.

Gestione delle scorte Just-In-Time (JIT)

La gestione delle scorte Just-In-Time (JIT) è una strategia che mira a mantenere il livello delle scorte il più basso possibile, garantendo al contempo la disponibilità dei prodotti proprio quando servono. Questo approccio può essere di grande beneficio per le aziende di e-commerce con una domanda prevedibile e tempi di consegna rapidi.

Concetti chiave:

Minimizzazione delle scorte: Il JIT si concentra sulla minimizzazione delle scorte per ridurre i costi di gestione, come le spese di stoccaggio e di mantenimento. In questo modo si libera capitale che può essere investito in altri aspetti dell'azienda.

Operazioni snelle: Il JIT incoraggia operazioni snelle ed efficienti, eliminando gli sprechi e le scorte inutili. Aiuta le aziende a operare in modo più efficiente dal punto di vista dei costi.

Domanda prevedibile: Il JIT funziona meglio quando la domanda di prodotti è relativamente stabile e può essere prevista con precisione. È ideale per le aziende con modelli di vendita costanti.

Implementazione:

1. **Collaborazione con i fornitori:** Stabilire relazioni solide con i fornitori per garantire consegne puntuali e ridurre la necessità di scorte di sicurezza.
2. **Previsione della domanda:** Investire in metodi accurati di previsione della domanda per anticipare le esigenze dei clienti e pianificare le scorte di conseguenza.
3. **Monitoraggio in tempo reale:** Utilizzate un software di gestione dell'inventario che fornisca una visibilità in tempo reale sui livelli delle scorte, consentendovi di prendere decisioni tempestive in materia di riordino.
4. **Operazioni agili:** Abbracciare la flessibilità nella produzione e nell'approvvigionamento per adattarsi rapidamente ai cambiamenti della domanda.

Vantaggi:

Risparmio sui costi: I minori costi di trasporto e la riduzione degli scarti consentono un notevole risparmio sui costi.

Efficienza: Il JIT promuove un uso efficiente delle risorse e dello spazio.

Soddisfazione del cliente: I prodotti sono prontamente disponibili, il che aumenta la soddisfazione dei clienti.

Analisi ABC:

Come già detto, l'analisi ABC classifica l'inventario in articoli "A", "B" e "C" in base all'importanza. Questo può aiutare gli imprenditori del commercio elettronico ad allocare le risorse in modo più efficace.

Analisi ABC per la gestione delle scorte

Categorizzazione dell'inventario per l'efficienza

L'analisi ABC è una tecnica preziosa per classificare l'inventario in base all'importanza, aiutandovi ad allocare le risorse in modo efficace nella vostra attività di e-commerce.

Comprendere l'analisi ABC:

Categorie A, B e C: Gli articoli in magazzino vengono suddivisi in tre categorie: "A", "B" e "C", in base a criteri specifici come il volume delle vendite o la redditività.

Categoria A: si tratta di articoli ad alta priorità, che spesso rappresentano una porzione minore del vostro inventario ma che contribuiscono in modo significativo alle entrate e ai profitti. Concentratevi su una gestione efficace e su previsioni accurate per questi prodotti.

Categoria B: articoli a priorità moderata che sono importanti ma non hanno gli stessi margini di profitto elevati degli articoli "A". Mantenere efficienti i livelli di inventario tenendo sotto controllo i costi.

Categoria C: articoli a bassa priorità che costituiscono una porzione maggiore del vostro inventario. Questi articoli possono avere una rotazione più lenta e una redditività inferiore. Gestiteli in modo flessibile per evitare un eccesso di scorte.

Vantaggi dell'analisi ABC:

Allocazione delle risorse: L'analisi ABC vi guida nell'allocazione delle risorse in modo più efficace, assicurando che le voci ad alta priorità ricevano la massima attenzione e risorse.





Ottimizzazione dell'inventario:

Aiuta a prevenire le eccedenze e le carenze di scorte, adattando le strategie di gestione delle scorte a ciascuna categoria.

Dropshipping:

Il dropshipping è un metodo in cui i prodotti vengono spediti direttamente dai fornitori ai clienti, riducendo al minimo la necessità di gestire le scorte. È un'opzione adatta agli imprenditori che vogliono ridurre le complessità del controllo delle scorte.

Razionalizzazione della gestione delle scorte con il Dropshipping

Il dropshipping è un metodo unico nel commercio elettronico in cui i prodotti vengono spediti direttamente dai fornitori ai clienti, riducendo al minimo la necessità di gestire l'inventario.

Aspetti chiave del Dropshipping:

Modello senza inventario: Uno dei vantaggi principali è che non è necessario mantenere un inventario fisico. Sul vostro sito web elencate i prodotti dei fornitori e quando un cliente effettua un ordine, questo viene evaso direttamente dal fornitore.

Riduzione del rischio: il dropshipping riduce al minimo il rischio finanziario associato alla detenzione di scorte.

Acquistate i prodotti solo quando avete già effettuato una vendita, riducendo così i costi di gestione.

Varietà di prodotti: Permette di offrire un'ampia varietà di prodotti senza vincoli di spazio o di investimento di capitale.

Sfide e considerazioni:

- **Selezione dei fornitori:** La scelta di fornitori affidabili e reattivi è fondamentale per garantire l'evasione tempestiva degli ordini e la soddisfazione dei clienti.

- **Prezzi competitivi:** Se da un lato si risparmia sui costi di inventario, dall'altro ci si può confrontare con la concorrenza sui prezzi del mercato. È essenziale trovare un equilibrio tra prezzi e redditività.

- **Inventario di massa:** Per le aziende di e-commerce con una domanda elevata o prodotti unici, può essere necessario mantenere un inventario di massa nei magazzini. Questo approccio richiede un'attenta gestione dell'inventario per evitare un eccesso di scorte o di magazzino.

GESTIONE DELLE SCORTE DI MASSA

Gestione efficiente di prodotti ad alta richiesta

Per le aziende di e-commerce con una domanda elevata o prodotti unici, la gestione delle scorte di magazzino diventa necessaria. Questo approccio richiede un'attenta gestione dell'inventario per evitare un eccesso di scorte o di magazzino.

Strategie chiave:

- **Previsione della domanda:** Una previsione accurata della domanda è essenziale quando si ha a che fare con scorte in blocco. Analizzate i dati storici delle vendite e le tendenze del mercato per prevedere la domanda futura.
- **Scorte di sicurezza:** Mantenere una scorta di sicurezza per ridurre il rischio di esaurimento delle scorte, soprattutto per i prodotti ad alta richiesta.
- **Stoccaggio efficiente:** Ottimizzare il layout del magazzino per massimizzare l'utilizzo dello spazio e garantire la facilità di accesso per il prelievo e l'imballaggio.



Vantaggi e sfide:

Vantaggi: Le scorte di massa consentono di soddisfare l'elevata domanda dei clienti, di ridurre i tempi di consegna e di negoziare potenzialmente prezzi migliori con i fornitori.

Sfide: La gestione delle scorte di prodotti sfusi richiede ingenti investimenti di capitale e una logistica efficiente per evitare un eccesso di scorte, che può portare a un aumento dei costi di trasporto.

Comprendendo questi diversi tipi di controllo delle scorte, le imprenditrici possono decidere con cognizione di causa quale strategia si adatta meglio alla loro attività di e-commerce e adattare di conseguenza le loro pratiche di gestione delle scorte.

Gestione del controllo delle scorte nel commercio elettronico:

Per gestire efficacemente il controllo delle scorte nell'e-commerce, considerate queste best practice:

Implementare un software di gestione dell'inventario: Utilizzate un software di gestione dell'inventario o piattaforme di e-commerce che offrano funzioni integrate di controllo dell'inventario. Questi strumenti possono aiutarvi a monitorare i livelli delle scorte, a gestire gli ordini e ad automatizzare i processi di riordino.

Aggiornare regolarmente gli elenchi dei prodotti: Assicuratevi che gli elenchi dei prodotti online riflettano accuratamente le scorte disponibili. Gli aggiornamenti in tempo reale evitano l'overselling e la delusione dei clienti.

Impostare i punti di riordino: Determinare i punti di riordino dei prodotti per attivare nuovi ordini quando le scorte raggiungono una certa soglia. Questo aiuta a mantenere livelli ottimali di scorte.

Monitorare le vendite e la domanda: Analizzare regolarmente i dati di vendita e i modelli di domanda dei clienti. Adattare di conseguenza le strategie di controllo delle scorte, soprattutto per i prodotti stagionali o di tendenza.

COMPRENDERE I COSTI DI INVENTARIO

- **Costi di ordinazione:** I costi di ordinazione comprendono le spese relative all'inoltro degli ordini, come l'elaborazione degli ordini, le pratiche burocratiche e la comunicazione con i fornitori.
- **Costi di stockout:** I costi di stockout si verificano quando i prodotti sono esauriti, con conseguente perdita di vendite, potenziale insoddisfazione dei clienti e costi di spedizione degli ordini per rifornire le scorte.

Calcolo dei costi di inventario:

Ecco un esempio semplificato di come calcolare alcuni di questi costi:

- **Costi di trasporto:** Calcolate i costi mensili di affitto, utenze e manodopera per il vostro magazzino o spazio di stoccaggio. Sommateli per ottenere il totale dei costi di gestione al mese.

- **Costi di ordinazione:** Sommare le spese relative all'elaborazione degli ordini, alle pratiche burocratiche e alla comunicazione con i fornitori in un periodo specifico, ad esempio un mese.

- **Costi di stockout:** Stimare i ricavi potenziali persi a causa delle scorte in un periodo specifico. Il calcolo può essere effettuato moltiplicando le vendite medie giornaliere durante i periodi di stockout per il numero di giorni in cui il prodotto è stato esaurito.



Metriche di inventario e KPI:

La comprensione e l'applicazione delle metriche di inventario e degli indicatori chiave di prestazione (KPI) possono aiutare a valutare e migliorare le prestazioni dell'inventario. Alcune metriche comuni includono:

- **Rapporto di rotazione dell'inventario:** Misura il numero di volte in cui l'inventario viene venduto e sostituito in un determinato periodo. Un rapporto di rotazione più alto indica una gestione efficiente del magazzino.

- **Giorni di vendita dell'inventario (DSI):** Il DSI calcola quanti giorni occorrono per vendere l'inventario corrente. Un DSI più basso implica una rotazione più rapida del magazzino.

- **Tasso di evasione:** Il tasso di evasione misura la percentuale di ordini dei clienti evasi completamente al primo tentativo. Un tasso di evasione più elevato indica una migliore disponibilità di magazzino e la soddisfazione dei clienti.

In conclusione, un controllo efficace delle scorte e la gestione del magazzino sono fondamentali per il successo della vostra attività di e-commerce. Comprendendo i diversi sistemi di gestione delle scorte, calcolando i costi associati e applicando metriche e KPI pertinenti, le imprenditrici del commercio elettronico possono ottimizzare le loro strategie di controllo delle scorte e migliorare le loro operazioni commerciali.





LETTERATURA E ALTRE FONTI DI INFORMAZIONE PER LE STUDENTESSE: MATERIALI DIDATTICI IN BASE AL CURRICULUM

1. [How to Fix Broken Supply Chains](#)
2. [Minimise the distance between you & supply chain](#)
3. [Operations Management 2e Student Resources](#)
4. [Free course - Introduction to operations management](#)
5. [Article - Main functions of operation management](#)
6. [Reading - Introduction to Operations Management](#)

Valutazione



✓ DOMANDE:

1. Qual è uno dei principali vantaggi dell'implementazione della produzione Just-In-Time (JIT)?

1. Minimizza i costi di produzione
2. Massimizza i livelli di inventario
3. Aumenta i tempi di consegna

2. Quale metodo di spedizione è in genere il più veloce ma anche il più costoso?

1. Trasporto aereo
2. Trasporto marittimo
3. Trasporto ferroviario

3. A cosa si riferisce il termine "logistica inversa"?

1. Restituzione della merce dal produttore al rivenditore
2. Restituzione della merce dal rivenditore al produttore
3. Consegnare la merce direttamente ai clienti

4. In base a cosa l'analisi ABC nella gestione dell'inventario categorizza gli articoli?

1. Ordine alfabetico
2. Variabilità della domanda
3. Prezzo di acquisto

Risposte corrette:

1. A
2. A
3. A
4. B

✓ **DOMANDE:**

1. Qual è l'obiettivo principale della personalizzazione nelle esperienze di acquisto nell'e-commerce?

1. Aumentare la fiducia dei clienti
2. Riduzione del traffico sul sito web
3. Migliorare il coinvolgimento degli utenti

Risposte corrette:

1. C





MODULO 4

Quadro Giuridico

Obiettivi del modulo:

Al termine del modulo, i partecipanti saranno in grado di:

Una solida comprensione del quadro giuridico nazionale che regola le operazioni commerciali all'interno del paese o della giurisdizione specifica.



Elencare altre fonti di finanziamento nell'UE



Capacità di gestire gli obblighi fiscali, compresa la comprensione dei codici fiscali, dei requisiti di archiviazione e delle strategie di pianificazione fiscale.



Distinguere i vantaggi e gli svantaggi del coinvolgimento in progetti dell'UE



Comprendere le questioni legali transfrontaliere, tra cui il commercio internazionale, le dogane e le questioni giurisdizionali.

Descrizione del modulo:



1. Quadro giuridico Europeo

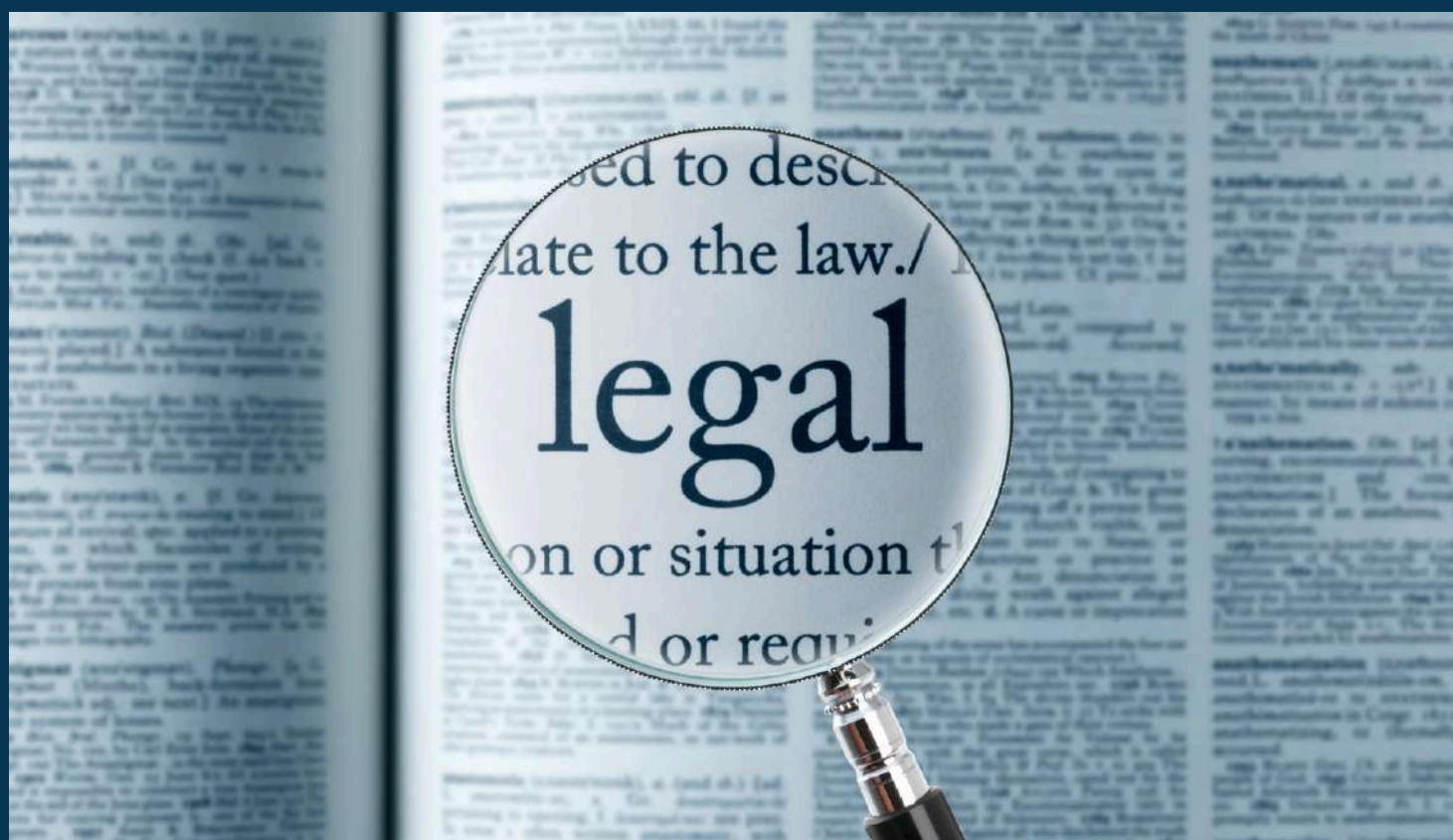
- Una panoramica del quadro giuridico stabilito dall'Unione Europea.


2. Quadro giuridico Italiano

- Una panoramica delle diverse tipologie di entità commerciali riconosciute dal sistema giuridico nazionale.
- Comprendere e rispettare le normative nazionali e locali, compresi i requisiti e i permessi specifici del settore.

✓ DURATA:

9 ore accademiche..





Informazioni
aggiuntive per
l'apprendimento

Quadro giuridico Europeo



PANORAMICA DEL QUADRO GIURIDICO DELL'UE PER LA CREAZIONE DI IMPRESE

Gli obiettivi di questo modulo sono i seguenti:

- Introdurre i tirocinanti ai concetti e ai quadri giuridici fondamentali che hanno un impatto sulle attività di commercio elettronico nell'Unione europea.
- Familiarizzare i tirocinanti con le principali considerazioni legali relative agli imprenditori del commercio elettronico nell'UE.
- Evidenziare l'importanza della comprensione e della conformità ai quadri giuridici dell'UE per il successo e la sostenibilità delle imprese di commercio elettronico.
- Spiegazione dell'importanza della comprensione dei quadri giuridici dell'UE per gli imprenditori.

Al termine di questo modulo di formazione, i partecipanti saranno meglio equipaggiati per navigare nel complesso panorama legale dell'UE, prendere decisioni informate per la loro attività di e-commerce e garantire la conformità legale che favorisce la crescita e la fiducia dei loro clienti. Grazie a queste conoscenze fondamentali, i tirocinanti saranno sulla strada giusta per diventare imprenditori di successo nel settore dell'e-commerce.

Comprendere e orientarsi nel panorama legale è essenziale per la crescita e la sostenibilità di un'attività di e-commerce nell'Unione Europea. Alcuni motivi sono:

- **Conformità legale:** L'UE ha regolamenti severi, come il Regolamento generale sulla protezione dei dati (GDPR) e le leggi sulla protezione dei consumatori, che le aziende di e-commerce devono rispettare. La mancata conformità può comportare multe salate e danni alla reputazione dell'azienda.
- **Fiducia dei consumatori:** Il rispetto delle norme giuridiche dell'UE aumenta la fiducia dei consumatori. Quando i clienti sanno che i loro dati sono protetti e che i loro diritti sono rispettati, sono più propensi a fare acquisti presso un negozio di e-commerce.
- **Espansione transfrontaliera:** Le aziende di e-commerce operano spesso oltre i confini dell'UE. La comprensione del diritto dell'UE semplifica le transazioni transfrontaliere, le considerazioni fiscali e le normative doganali.
- **Proprietà intellettuale:** Proteggere il marchio e la proprietà intellettuale dell'azienda è fondamentale. L'UE dispone di leggi sui marchi e sul diritto d'autore che tutelano le imprese da eventuali violazioni.

- **Accordi contrattuali:** Contratti e accordi adeguatamente strutturati, come i termini e le condizioni e le informative sulla privacy, aiutano le aziende a definire le regole di ingaggio con clienti e partner.
- **Riduzione dei rischi:** La comprensione dei quadri giuridici aiuta le aziende ad anticipare e gestire efficacemente i rischi, riducendo la probabilità di controversie e sfide legali.
- **Accesso alle risorse:** La conoscenza delle risorse legali, dei servizi di consulenza e degli strumenti di conformità può far risparmiare tempo, denaro e fatica quando le aziende hanno bisogno di assistenza legale.

Capire l'Unione europea

Introduzione all'Unione Europea e al suo ruolo nella regolamentazione delle imprese

In questa sessione, gli studenti riceveranno un'introduzione all'Unione europea (UE) e al suo ruolo centrale nel definire la regolamentazione delle imprese. L'UE è un'entità di grande importanza per le imprese e la comprensione delle sue funzioni è fondamentale per gli imprenditori che operano in Europa.

Al termine di questa sessione, i partecipanti avranno una conoscenza di base dell'Unione Europea, del suo significato nella regolamentazione delle imprese e delle istituzioni chiave che influenzano il panorama legale delle imprese che operano all'interno dell'UE. Queste conoscenze saranno preziose per navigare nelle complessità legali del mercato europeo dell'e-commerce.

L'Unione Europea è un partenariato politico ed economico che comprende 27 Stati membri. Svolge un ruolo centrale nella creazione e nel mantenimento di un quadro giuridico armonizzato per le imprese dei suoi Paesi membri. Uniformando leggi e regolamenti, l'UE mira a promuovere un ambiente equo e competitivo per le imprese.

Gli Stati membri dell'UE e il mercato unico

Il concetto di mercato unico è un pilastro degli sforzi di integrazione dell'Unione Europea. Esso facilita la circolazione illimitata di beni, servizi, capitali e manodopera tra gli Stati membri dell'UE, offrendo diversi vantaggi significativi alle imprese:

- **Eliminazione delle barriere commerciali:** Uno dei vantaggi più tangibili del mercato unico è l'eliminazione delle barriere doganali e delle restrizioni commerciali. Ciò semplifica le transazioni transfrontaliere, rendendo più facile per le imprese espandere la propria base di clienti e raggiungere nuovi mercati.



- **Standard uniformi:** L'impegno dell'UE a stabilire norme e regolamenti uniformi semplifica la conformità dei prodotti e consente alle aziende di vendere i propri prodotti o servizi in modo coerente in tutta l'UE. In questo modo si evita la complessità di navigare tra le diverse normative locali.
- **Opportunità economiche:** La comprensione del mercato unico apre le porte a un vasto mercato che comprende oltre 450 milioni di consumatori. Rappresenta una opportunità economica significativa per le imprese che desiderano crescere ed espandere il proprio raggio d'azione.
- **Commissione europea:** La Commissione europea ha il compito di proporre la legislazione e garantire l'attuazione delle politiche dell'UE. Nel contesto delle imprese, essa esercita una profonda influenza, dando forma alle politiche commerciali, alle leggi sulla concorrenza e ai regolamenti per la protezione dei consumatori. Comprendere il suo ruolo è essenziale per le imprese che operano nell'UE.
- **Parlamento europeo:** Il Parlamento europeo è l'organo legislativo dell'UE, composto da rappresentanti eletti. Svolge un ruolo centrale nell'approvazione e nella modifica della legislazione che ha un impatto diretto sulle imprese. I tirocinanti potranno capire come le imprese possono impegnarsi con il Parlamento per sostenere politiche in linea con i loro interessi.
- **Consiglio dell'Unione europea:** Rappresentando i governi degli Stati membri, il Consiglio detiene il potere decisionale, adottando leggi e coordinando le politiche. La sua influenza sull'ambiente normativo delle imprese è notevole e i tirocinanti acquisiranno una comprensione più approfondita del suo ruolo nel plasmare il panorama in cui operano le imprese.

Le principali istituzioni dell'UE rilevanti per la creazione di un'impresa

Diverse istituzioni chiave dell'UE svolgono un ruolo fondamentale nel definire il panorama giuridico delle imprese:



DIRETTIVE E REGOLAMENTI UE CHE REGOLANO LA REGISTRAZIONE E LA COSTITUZIONE DELLE IMPRESE

Questa sessione affronta l'intricato mondo delle direttive e dei regolamenti dell'UE che hanno un profondo impatto sulla registrazione e sulla costituzione delle imprese. Queste conoscenze sono essenziali per le imprese che desiderano stabilirsi e operare senza problemi all'interno dell'Unione Europea (UE).

Armonizzazione del diritto commerciale

- L'UE ha un obiettivo visionario: l'armonizzazione delle leggi sulle imprese. Questo obiettivo mira a snellire e unificare le normative sulle imprese in tutti gli Stati membri dell'UE. L'intento è quello di semplificare e facilitare le operazioni transfrontaliere delle imprese.
- Il termine chiave è "armonizzazione". Attraverso direttive e regolamenti, l'UE sta lavorando per rendere le leggi commerciali più coerenti e prevedibili in tutta l'Unione. Questo processo di armonizzazione comporta numerosi vantaggi, soprattutto per le imprese che intendono espandersi in diversi Paesi dell'UE. Significa che ci si può aspettare un panorama legale più uniforme e coerente quando si naviga nei diversi mercati dell'UE.



Formazione di imprese transfrontaliere

- Quando le aziende si espandono, spesso attraversano i confini dell'UE. La comprensione delle direttive e dei regolamenti dell'UE è fondamentale quando si intende operare in più Paesi dell'Unione.
- Le direttive dell'UE sono state concepite per facilitare la costituzione di imprese transfrontaliere. Questi regolamenti mirano a rimuovere le barriere e le complessità, assicurando che le imprese possano stabilirsi in diversi Paesi dell'UE con relativa facilità. Ciò significa che se un'azienda vuole ampliare i propri orizzonti ed entrare in nuovi mercati, può farlo in modo più efficiente grazie a queste direttive UE.



Conformità e reporting

- Per mantenere la trasparenza e la responsabilità, l'UE impone rigorosi standard di conformità e di rendicontazione.
- Questo aspetto implica la garanzia della trasparenza finanziaria, della rendicontazione annuale e delle revisioni contabili. Questi standard servono a garantire che le imprese operino all'interno del quadro legale, seguano pratiche etiche e forniscano un quadro chiaro della loro salute finanziaria. Si tratta di elementi essenziali di un ambiente imprenditoriale ben regolamentato.
- Questa conoscenza è essenziale non solo per la conformità legale, ma anche per mantenere la fiducia degli investitori, degli stakeholder e del pubblico.

Comprendere la complessità delle direttive e dei regolamenti dell'UE che disciplinano la registrazione e la costituzione delle imprese è fondamentale per le aziende all'interno dell'UE. Non si tratta solo di conformità, ma di garantire il buon funzionamento delle operazioni, l'espansione transfrontaliera e il mantenimento della trasparenza e della responsabilità nelle pratiche aziendali. Al termine di questa sessione, i partecipanti saranno meglio equipaggiati per navigare nel multiforme panorama legale della costituzione e del funzionamento delle imprese all'interno dell'UE.



PROCEDURE DI REGISTRAZIONE DELLE IMPRESE NELL'UE

In questo segmento, i tirocinanti riceveranno un'esplorazione approfondita delle procedure di registrazione delle imprese nell'Unione Europea (UE). Queste conoscenze sono fondamentali per gli imprenditori che desiderano creare e gestire un'azienda all'interno dell'UE, assicurando che il processo di registrazione avvenga senza intoppi e in modo conforme.

Guida passo-passo alla registrazione di un'impresa nell'UE

Ai tirocinanti verrà presentata una guida completa, passo dopo passo, che illustra le complessità della registrazione di un'impresa all'interno dell'UE. La guida illustra in dettaglio ogni fase del processo di registrazione, coprendo le azioni essenziali e i requisiti di documentazione. Seguendo questa guida, i titolari d'impresa possono affrontare il percorso di registrazione in modo sistematico, riducendo le potenziali complicazioni e garantendo la conformità ai regolamenti dell'UE e agli standard locali.

Fase 1: Determinazione della struttura aziendale. Decidete la struttura giuridica della vostra azienda (ad esempio, ditta individuale, società di persone, società a responsabilità limitata, società per azioni). La scelta avrà un impatto sulla procedura di registrazione e sulla vostra responsabilità.

Fase 2: Scegliere il nome della propria attività. Scegliete un nome unico e appropriato per la vostra attività. Assicuratevi che sia conforme alle norme di denominazione del Paese in cui intendete registrarvi.



Fase 3: Redazione dello statuto. Preparare lo Statuto o documenti equivalenti che delineino le regole interne, la gestione e gli obiettivi dell'azienda. Questa fase è spesso obbligatoria per le strutture aziendali più complesse.


Fase 4: trovare una sede legale. Assicuratevi un indirizzo per la sede legale dell'azienda, che verrà utilizzato per le comunicazioni ufficiali. Deve trovarsi all'interno del Paese in cui si registra l'attività.

Fase 5: ottenere i permessi e le licenze necessari. Identificare e acquisire tutti i permessi e le licenze necessari, specifici per il vostro settore o per le vostre attività commerciali. Questa fase varia in modo significativo a seconda del tipo di attività.

Fase 6: Registrazione presso le autorità nazionali. Contattare le autorità nazionali competenti per la registrazione delle imprese nel Paese in cui si intende operare. In alcuni casi, potrebbe essere necessario recarsi presso un ufficio locale di registrazione delle imprese.

Fase 7: Compilazione dei moduli di registrazione. Compilate i moduli di registrazione necessari forniti dalle autorità nazionali. Questi moduli richiedono in genere dettagli sulla vostra azienda, sui proprietari, sulla gestione e altre informazioni essenziali.

- **Fase 8:** pagare le tasse di registrazione. Preparatevi a pagare le tasse di registrazione, che possono variare a seconda del Paese e della struttura aziendale. Queste tasse coprono i costi di elaborazione e documentazione della registrazione.
- **Fase 9:** Verifica e approvazione. Presentate i documenti di registrazione e attendete la verifica e l'approvazione da parte delle autorità competenti. Questo processo può comportare controlli sul passato e verifiche legali.
- **Fase 10:** Ricevere il certificato di registrazione. Una volta approvata la registrazione dell'azienda, riceverete un certificato di registrazione o un documento equivalente. Questo certificato serve come prova ufficiale dello status legale dell'azienda.
- **Fase 11:** Registrazione fiscale. Registrate le imposte, compresa l'IVA o altre imposte pertinenti, presso le autorità fiscali. Questa operazione è essenziale per garantire il rispetto degli obblighi fiscali.
- **Fase 12:** aprire un conto bancario aziendale. Create un conto bancario dedicato all'azienda per gestire le vostre finanze e separare le transazioni personali da quelle aziendali.
- **Fase 13:** Conformità e reporting. Familiarizzate con i requisiti di conformità e rendicontazione vigenti nel Paese in cui operate. Ciò include la rendicontazione finanziaria, le dichiarazioni fiscali e qualsiasi obbligo di rendicontazione annuale.
- **Fase 14:** inizio delle operazioni commerciali. Con la registrazione completata, i permessi ottenuti e la conformità in ordine, siete pronti a iniziare le vostre attività commerciali nell'UE.



Si noti che le fasi e i requisiti specifici possono variare tra gli Stati membri dell'UE ed è essenziale consultare i professionisti legali e finanziari o le autorità governative per assicurarsi informazioni accurate e aggiornate sulla propria situazione specifica.

REQUISITI DI DOCUMENTAZIONE E CONFORMITÀ PER LA REGISTRAZIONE DELLE IMPRESE NELL'UE

La comprensione di questi requisiti di documentazione e conformità è fondamentale per le imprese che intendono registrarsi nell'UE. La conformità garantisce che le imprese operino entro i limiti della legge e mantengano trasparenza, responsabilità e pratiche etiche. Padroneggiando questi requisiti, le imprese possono affrontare con successo le complessità della registrazione aziendale nell'UE e costruire una solida base per le loro attività future.

Documenti chiave per la registrazione dell'azienda

- **Statuto:** Questo documento delinea le norme e i regolamenti fondamentali che disciplinano l'attività. Include informazioni sul nome, lo scopo, la sede legale, il capitale sociale e la struttura gestionale della società.
- **Piani aziendali:** Un business plan completo è fondamentale per dimostrare la redditività e la strategia dell'azienda. Questo documento deve includere analisi di mercato, proiezioni finanziarie, strategie di marketing e una sintesi. Serve come tabella di marcia per il futuro dell'azienda.
- **Bilanci:** Per la registrazione dell'azienda è obbligatorio presentare bilanci accurati, tra cui bilanci, conti economici e rendiconti dei flussi di cassa. Questi rendiconti forniscono indicazioni sulla salute e sulla redditività finanziaria dell'azienda.
- **Prova della sede legale:** Le imprese devono fornire la prova dell'indirizzo della loro sede legale. Spesso si tratta di un luogo fisico dove vengono inviati i documenti ufficiali e la corrispondenza.
- **Verifica dell'identità e dell'indirizzo:** In genere è richiesta l'identificazione personale e la verifica dell'indirizzo del titolare o dei direttori dell'azienda. A tal fine possono essere presentati passaporti, documenti d'identità nazionali o bollette come prova dell'indirizzo.
- **Licenze e permessi commerciali:** A seconda del tipo di azienda e del settore, possono essere obbligatorie licenze e permessi specifici. Questi documenti dimostrano la conformità alle normative specifiche del settore.



REQUISITI DI CONFORMITÀ

- **Conformità della struttura giuridica:** Le imprese devono scegliere una struttura giuridica appropriata, come una ditta individuale, una società di persone, una società a responsabilità limitata o una società per azioni, in base al loro modello di business e ai loro obiettivi. La struttura scelta deve essere conforme alle leggi nazionali e dell'UE.
- **Adempimenti fiscali:** Le aziende devono rispettare gli obblighi fiscali e registrarsi per le imposte applicabili, come l'IVA o l'imposta sul reddito delle società. Una rendicontazione fiscale accurata e tempestiva è essenziale per evitare problemi legali.
- **Regolamenti specifici del settore:** Alcuni settori hanno requisiti di conformità specifici, come gli standard di salute e sicurezza, le normative ambientali o le protezioni della proprietà intellettuale. Le aziende devono dimostrare di aderire a queste leggi specifiche del settore.
- **Trasparenza finanziaria:** La conformità agli standard di trasparenza finanziaria è fondamentale. Ciò comporta l'accurata preparazione e presentazione di relazioni finanziarie, che possono includere bilanci annuali, stati patrimoniali e conti economici.
- **Obblighi di rendicontazione:** Le imprese sono spesso tenute a presentare relazioni annuali e aggiornamenti alle autorità competenti. Questi rapporti forniscono un'istantanea delle attività, della struttura proprietaria e dello stato finanziario dell'azienda.
- **Protezione dei dati e privacy:** Le aziende dell'UE devono rispettare le severe normative sulla protezione dei dati e sulla privacy, in particolare il Regolamento generale sulla protezione dei dati (GDPR). Ciò richiede la salvaguardia dei dati dei clienti e dei dipendenti e la richiesta di consenso per il trattamento dei dati.



PROPRIETÀ INTELLETTUALE DELL'UE

Questa sessione affronta il multiforme regno della proprietà intellettuale (PI) all'interno dell'Unione Europea (UE). Include gli aspetti fondamentali delle leggi sulla proprietà intellettuale dell'UE, comprese le varie forme di protezione come i marchi, i diritti d'autore e i brevetti. Comprendere l'importanza della protezione della proprietà intellettuale è essenziale per le imprese che operano nel dinamico mercato dell'UE.

Scopo delle leggi sulla proprietà intellettuale dell'UE

Le leggi sulla proprietà intellettuale dell'UE sono state meticolosamente elaborate per proteggere le creazioni, le innovazioni e i beni immateriali di individui e imprese. Queste leggi sono state concepite per fornire protezione legale agli sforzi intellettuali che sono alla base del lavoro creativo e innovativo.

L'obiettivo centrale di queste leggi è concedere diritti esclusivi a creatori e inventori, creando così un ambiente in cui la ricerca di nuove idee, prodotti e servizi non solo è incoraggiata, ma anche protetta. Questa protezione è una pietra miliare per stimolare l'innovazione, promuovere gli investimenti e mantenere un mercato competitivo.

AMBITO DI APPLICAZIONE DEL DIRITTO DI PROPRIETÀ INTELLETTUALE DELL'UE

Le leggi dell'UE sulla proprietà intellettuale hanno un ampio campo di applicazione e coprono una vasta gamma di diritti, tra cui:

- **Marchi:** Questi diritti tutelano segni distintivi come nomi di marchi, loghi e slogan, che consentono di identificare e differenziare prodotti e servizi sul mercato.
- **Diritti d'autore:** Le leggi sul diritto d'autore proteggono le opere creative originali, che comprendono letteratura, musica, arte, film, software e altro ancora. I creatori hanno il controllo sull'uso e la distribuzione dei loro contenuti.
- **Brevetti:** I brevetti conferiscono agli inventori diritti esclusivi sulle loro innovazioni, impedendo ad altri di utilizzare, produrre o vendere i loro nuovi prodotti o processi.
- **Segreti commerciali:** le leggi sulla proprietà intellettuale comprendono anche la protezione dei segreti commerciali, che proteggono le informazioni aziendali riservate e preziose, come formule, progetti ed elenchi di clienti, dall'accesso o dall'uso non autorizzato da parte dei concorrenti.



Questa gamma completa di diritti di proprietà intellettuale assicura che i creatori, le imprese e gli innovatori dispongano di un solido quadro giuridico per proteggere le loro creazioni in diversi settori, dalla tecnologia e le arti alla produzione e ai servizi.

Armonizzazione delle leggi sulla proprietà intellettuale dell'UE

- Uno dei punti di forza delle leggi europee sulla proprietà intellettuale è la loro armonizzazione tra gli Stati membri. Questa armonizzazione mira a creare un quadro coerente e unificato per la protezione della PI in tutta l'UE.
- Questa armonizzazione è fondamentale per creare condizioni di parità, promuovendo un ambiente prevedibile, coerente e giuridicamente certo all'interno del mercato unico. Grazie a questa armonizzazione, i titolari di imprese possono aspettarsi tutele e diritti di proprietà intellettuale simili quando operano in diversi Paesi dell'UE, semplificando così il processo di salvaguardia dei loro beni intellettuali.

PROTEZIONE DEI DATI E PRIVACY NELL'UE

Il Regolamento generale sulla protezione dei dati (GDPR) è un aspetto fondamentale per le attività commerciali all'interno dell'Unione Europea (UE). I titolari di aziende devono conoscere a fondo il GDPR, il suo significato, i principi su cui si basa e i requisiti specifici che impone alle aziende. Saranno meglio attrezzati per navigare nel complesso mondo della protezione dei dati e della privacy all'interno dell'UE, garantendo la conformità alle normative GDPR e la protezione dei dati personali delle persone.

Il Regolamento generale sulla protezione dei dati (GDPR)

Il GDPR è un regolamento completo sulla protezione dei dati introdotto nell'UE per salvaguardare la privacy e i dati personali delle persone. Si applica a tutte le aziende che trattano i dati personali dei cittadini dell'UE, indipendentemente dalla sede dell'azienda. Il GDPR è entrato in vigore nel maggio 2018 e ha cambiato significativamente il panorama della protezione dei dati.

Il GDPR è importante perché garantisce alle persone un maggiore controllo sui propri dati personali. Garantisce la trasparenza nel trattamento dei dati, impone misure di sicurezza rigorose e impone multe sostanziali in caso di non conformità. Il GDPR non solo migliora la protezione dei dati, ma armonizza anche le normative sui dati in tutta l'UE, rendendo più facile per le aziende operare oltre confine.



PRINCIPI E REQUISITI DI PROTEZIONE DEI DATI PER LE AZIENDE

Il GDPR si basa su diversi principi chiave che le aziende devono rispettare:

- **Legalità, correttezza e trasparenza:** Le aziende devono trattare i dati personali in modo lecito, equo e trasparente. Ciò significa che devono avere un motivo valido per trattare i dati, informare le persone e essere aperte sulle loro pratiche di trattamento dei dati.
- **Limitazione dello scopo:** I dati devono essere raccolti per uno scopo specifico e legittimo e non devono essere utilizzati per altri scopi senza un esplicito consenso.
- **Minimizzazione dei dati:** Devono essere raccolti e trattati solo i dati strettamente necessari allo scopo.
- **Accuratezza:** le aziende devono garantire che i dati personali siano accurati e aggiornati.
- **Limitazione della conservazione:** I dati personali non devono essere conservati per un periodo superiore a quello necessario per gli scopi per cui sono stati raccolti.
- **Integrità e riservatezza:** I dati devono essere trattati in modo sicuro e devono essere adottate misure per proteggerli da violazioni o accessi non autorizzati.

Le aziende devono incorporare questi principi nelle loro pratiche di trattamento dei dati. Ciò comporta la definizione di politiche chiare, l'implementazione di valutazioni d'impatto sulla protezione dei dati e la predisposizione di meccanismi per dimostrare la conformità.

Consenso e considerazioni sul trattamento dei dati

- Il consenso svolge un ruolo fondamentale nella conformità al GDPR. Richiede che le persone forniscano un consenso chiaro e informato per il trattamento dei loro dati. Le aziende devono anche considerare:
- **Diritti dell'interessato:** Le persone hanno diritti sui propri dati, tra cui il diritto di accesso, rettifica e cancellazione.
- **Trasferimento di dati*:** Se un'azienda opera a livello internazionale, deve garantire che i trasferimenti di dati al di fuori dell'UE soddisfino i requisiti del GDPR.
- **Responsabile della protezione dei dati (DPO):** In alcuni casi, la nomina di un DPO è obbligatoria. Questa persona è responsabile della conformità alla protezione dei dati all'interno dell'organizzazione.

Comprendere le complessità dell'ottenimento di un consenso valido, del rispetto dei diritti degli interessati e della sicurezza dei trasferimenti internazionali di dati è fondamentale per la conformità al GDPR. Il GDPR non solo tutela la privacy delle persone, ma richiede anche un cambiamento nel modo in cui le aziende raccolgono, elaborano e proteggono i dati personali.

LEGGI DELL'UE A TUTELA DEI CONSUMATORI

In questa sessione, i partecipanti esploreranno gli aspetti essenziali delle leggi sulla protezione dei consumatori all'interno dell'Unione Europea (UE). Acquisiranno una comprensione completa delle leggi dell'UE sulla protezione dei consumatori, dei regolamenti principali e dei loro obblighi come aziende per quanto riguarda le informazioni sui prodotti, le garanzie e i resi. Avranno inoltre modo di conoscere i processi per gestire efficacemente i reclami e le controversie dei consumatori, garantendo la conformità e mantenendo la fiducia dei consumatori nel mercato dell'UE.

I principali regolamenti dell'UE sulla tutela dei consumatori

Le leggi dell'UE a tutela dei consumatori sono state concepite per garantire che i consumatori siano trattati in modo equo e godano di diritti quando effettuano transazioni commerciali. I regolamenti principali includono:

- **Direttiva sui diritti dei consumatori:** Questa direttiva definisce i diritti dei consumatori in settori quali il diritto all'informazione, il recesso da un contratto e i rimedi in caso di prodotti difettosi.
- **Direttiva sulla sicurezza generale dei prodotti:** Stabilisce i requisiti di sicurezza per i prodotti di consumo, con l'obiettivo di proteggere i consumatori da merci non sicure.
- **Direttiva sulle pratiche commerciali sleali:** Questo regolamento vieta le pratiche commerciali sleali, come la pubblicità ingannevole e le tattiche di vendita aggressive.
- **Direttiva sulle vendite e le garanzie dei consumatori:** Questa direttiva specifica i diritti dei consumatori in materia di garanzie e rimedi per i prodotti difettosi.

La comprensione di queste normative è fondamentale per le aziende, che devono allineare le loro pratiche a questi quadri giuridici. In caso contrario, possono incorrere in sanzioni legali e danni alla reputazione.



OBBLIGHI PER LE AZIENDE IN MATERIA DI INFORMAZIONI SUI PRODOTTI, GARANZIE E RESI

Le imprese dell'UE hanno obblighi specifici per garantire la protezione dei consumatori:

- **Informazioni sui prodotti:** Devono fornire informazioni chiare e accurate sui prodotti, comprese le loro caratteristiche principali, il prezzo totale e i dettagli di contatto per le richieste dei clienti.
- **Garanzie:** I prodotti devono avere una garanzia minima di due anni, durante i quali le aziende sono obbligate a riparare o sostituire i prodotti difettosi.
- **Diritto di recesso:** I consumatori hanno il diritto di recedere dai contratti a distanza e dai contratti negoziati fuori dei locali commerciali entro 14 giorni senza fornire alcuna motivazione.
- **Restituzioni:** Le aziende devono facilitare i resi e i rimborsi entro i termini e le condizioni previste dalla legge.

Le aziende devono essere consapevoli di questi obblighi per garantire la conformità alle leggi sulla tutela dei consumatori. La mancata conformità può portare a reclami da parte dei consumatori e ad azioni legali.

GESTIONE DEI RECLAMI E DELLE CONTROVERSIE DEI CONSUMATORI

Una gestione efficace dei reclami dei consumatori è fondamentale per mantenere la fiducia dei clienti e la conformità alle leggi sulla tutela dei consumatori:

- **Gestione dei reclami interni:** Le aziende devono stabilire procedure efficaci per la gestione dei reclami dei consumatori. Ciò significa che i reclami devono essere accolti tempestivamente, indagati in modo approfondito e risolti in tempi ragionevoli.
- **Risoluzione alternativa delle controversie (ADR) e Risoluzione online delle controversie (ODR):** Nel caso in cui un consumatore e un'azienda non possano risolvere direttamente una controversia, le piattaforme ADR e ODR offrono vie alternative per la risoluzione dei conflitti.
- **Procedure per le controversie di modesta entità:** Queste procedure semplificano e accelerano la risoluzione delle controversie di modesta entità.

La capacità di gestire in modo efficiente i reclami e le controversie dei consumatori non è solo un requisito legale, ma anche un aspetto significativo del servizio clienti e della gestione della reputazione per le aziende. La conoscenza dell'ADR, dell'ODR e delle procedure per le controversie di modesta entità è di vitale importanza per le aziende, che possono così navigare e risolvere con successo le controversie.




Quadro giuridico Italiano



SPECIFICITÀ DEL QUADRO GIURIDICO ITALIANO

Mentre il quadro giuridico dell'Unione Europea fornisce una cornice normativa comune che mira a garantire la coerenza e l'armonizzazione delle leggi tra i vari Stati membri, ogni paese mantiene un certo grado di autonomia legislativa che consente di adattare le normative alle proprie peculiarità socio-economiche. L'Italia, con la sua lunga tradizione giuridica e imprenditoriale, ha sviluppato un insieme di norme che, pur rispondendo alle direttive europee, si caratterizzano per alcune specificità uniche.

In questa sezione, esploreremo come il quadro giuridico italiano si inserisce nel contesto europeo, analizzando le principali differenze, le normative nazionali che integrano o si discostano dalle direttive europee, e l'impatto di queste specificità sull'imprenditoria italiana. Comprendere queste differenze è cruciale per cogliere appieno le sfide e le opportunità che si presentano agli imprenditori che operano in Italia, sia a livello nazionale che nel più ampio mercato europeo.



Diverse strutture aziendali disponibili in Italia

L'Italia riconosce una serie complessa di strutture aziendali, ognuna con le proprie caratteristiche e implicazioni. Alcune di esse sono specifiche del nostro paese, altre hanno corrispondenza anche in Europa. Queste includono:

Ditta Individuale

- La ditta individuale è spesso considerata l'opzione più semplice. Consente a una persona fisica di gestire un'attività in proprio.
- La responsabilità: Illimitata: il titolare risponde personalmente e con tutto il suo patrimonio personale per i debiti dell'impresa. Non è richiesto un capitale minimo iniziale per avviare una ditta individuale. La gestione è interamente nelle mani del titolare, che può decidere autonomamente sulla gestione dell'attività.
- I redditi dell'impresa sono considerati redditi personali del titolare e sono tassati secondo l'aliquota IRPEF. È necessaria l'iscrizione al Registro delle Imprese presso la Camera di Commercio.

Società di persone

- Le forme principali sono la Società Semplice (SS), la Società in Nome Collettivo (SNC), e la Società in Accomandita Semplice (SAS). Tali società non hanno personalità giuridica autonoma rispetto ai soci.
- Le SS e le SNC hanno responsabilità illimitata e solidale tra i soci per le obbligazioni sociali, mentre nelle SAS i soci accomandatari hanno responsabilità illimitata, mentre i soci accomandanti hanno responsabilità limitata alla quota conferita. Non è previsto un capitale minimo per la costituzione.
- La gestione è generalmente affidata ai soci, con vari gradi di coinvolgimento e responsabilità a seconda del tipo di società. I redditi sono imputati ai soci in proporzione alle quote di partecipazione e tassati secondo l'aliquota IRPEF. Anche queste società devono essere iscritte al Registro delle Imprese, ma la costituzione può avvenire tramite scrittura privata (eccetto per la SAS, che richiede un atto pubblico per la costituzione).



Società a Responsabilità Limitata (srl) ed a Responsabilità Limitata Semplificata (srls)

- Le SRL (in inglese Limited Liability Company - LLC) sono società di capitali e rappresentano una scelta popolare per le imprese in Italia ed in Europa, in quanto offrono una miscela equilibrata di responsabilità limitata per i proprietari e flessibilità nella gestione.
- La responsabilità è limitata: i soci rispondono delle obbligazioni sociali solo nei limiti della loro quota di capitale sottoscritto. Il capitale sociale minimo richiesto è di 1 euro, anche se un capitale più elevato è consigliato per assicurare solidità alla società. La gestione può essere affidata a uno o più amministratori nominati dai soci. L'assemblea dei soci prende decisioni su questioni rilevanti.
- La società è soggetta a imposta sul reddito delle società (IRES). I dividendi distribuiti ai soci sono tassati in capo ai soci. È obbligatoria l'iscrizione al Registro delle Imprese. La costituzione richiede un atto notarile.
- La SRLS è una variante della SRL, tipica del diritto Italiano e concepita per semplificare l'accesso alla costituzione societaria per piccoli imprenditori e giovani. Il capitale sociale minimo è di 1 euro, ma non può superare i 9.999 euro. L'atto costitutivo deve seguire uno schema standard predisposto per legge e non può essere modificato. L'SRLS beneficia di costi di costituzione ridotti, con esenzione dagli onorari notarili e imposte di bollo.

Società per Azioni (spa)

- Le Società per Azioni sono società di capitali con personalità giuridica autonoma rispetto ai soci, adatta a grandi imprese. I soci rispondono delle obbligazioni sociali solo nei limiti delle azioni possedute.
- Il capitale sociale minimo richiesto è di 50.000 euro. Il capitale è suddiviso in azioni, che possono essere liberamente trasferibili. La gestione è affidata a un consiglio di amministrazione o a un amministratore unico. Le decisioni strategiche sono prese dall'assemblea degli azionisti. Può essere previsto un collegio sindacale.
- La SPA è soggetta a imposta sul reddito delle società (IRES). Gli utili distribuiti sotto forma di dividendi sono tassati in capo agli azionisti. La SPA è soggetta a obblighi di trasparenza e pubblicità, con bilanci e atti rilevanti resi pubblici.
- Le azioni possono essere quotate in borsa, rendendo la SPA una forma adatta per raccogliere capitale sul mercato finanziario.



Cooperativa

- La Società Cooperativa ha una personalità giuridica autonoma rispetto ai soci, fondata sul principio di mutualità, con lo scopo principale di fornire beni, servizi o lavoro direttamente ai soci.
- La responsabilità è generalmente limitata. I soci rispondono delle obbligazioni sociali solo nei limiti delle quote sottoscritte, salvo diversa disposizione nello statuto. Non esiste un capitale minimo stabilito per legge. La gestione è affidata agli amministratori eletti dai soci.
- L'attività della cooperativa è orientata a fornire vantaggi diretti ai soci, che possono essere lavoratori, consumatori o produttori. Le cooperative godono di agevolazioni fiscali, operando nel rispetto del principio di mutualità prevalente. Gli utili sono reinvestiti per la crescita della cooperativa o distribuiti in modo limitato ai soci. È necessaria l'iscrizione al Registro delle Imprese. La costituzione richiede un atto notarile.

Impresa Sociale

- Un'impresa sociale è un'organizzazione che svolge un'attività economica con l'obiettivo principale di perseguire finalità di interesse generale, come il benessere sociale, la promozione di servizi alla comunità, o la salvaguardia dell'ambiente. Può assumere diverse forme giuridiche, come una cooperativa, una SRL o una società di persone, purché rispetti i requisiti previsti dalla legge per le imprese sociali.
- Deve perseguire finalità di utilità sociale, ovvero deve operare in settori come assistenza sociale, sanitaria, istruzione, tutela dell'ambiente, valorizzazione del patrimonio culturale, ecc. Gli utili non possono essere distribuiti tra i soci, ma devono essere reinvestiti nell'impresa per il raggiungimento degli obiettivi sociali. Sono previste limitate eccezioni per la distribuzione di utili, rispettando comunque criteri rigidi. La responsabilità dei soci è limitata in base alla forma giuridica adottata. Le imprese sociali godono di alcune agevolazioni fiscali, come l'esenzione parziale dall'IRES e dall'IRAP, e possono accedere a fondi pubblici o finanziamenti agevolati.

Start-up Innovativa

- Una start-up innovativa è un'impresa di nuova costituzione che si caratterizza per l'elevato contenuto tecnologico e innovativo dei prodotti o servizi offerti, con l'obiettivo di crescere rapidamente e generare valore. Forma Giuridica: Può essere costituita come società di capitali (SRL, SPA, ecc.) o cooperativa, ma deve soddisfare requisiti specifici per essere riconosciuta come start-up innovativa.
- Beneficia di diverse agevolazioni: fiscali, sui contratti di lavoro e sul capitale.
- Possono beneficiare del supporto di incubatori certificati, acceleratori e altre iniziative di supporto all'innovazione, promosse sia dal settore pubblico che privato.

Pro e contro di ogni struttura aziendale


Nella scelta della giusta struttura aziendale è fondamentale valutare i pro e i contro di ogni opzione. Ogni struttura presenta vantaggi e svantaggi unici, che possono avere un impatto significativo sulle operazioni aziendali.

Pro da considerare per le diverse forme di Impresa

- **Responsabilità Limitata:** In tutte le forme descritte, tranne le cooperative in alcuni casi, i soci o membri hanno responsabilità limitata alle quote o azioni sottoscritte.
- **Accesso al Capitale:**
 - SPA e Start-up Innovativa consentono un accesso più agevole al venture capital e, nel caso delle SPA, alla possibilità di quotazione in borsa.
 - Cooperative e Imprese Sociali possono accedere a fondi pubblici, finanziamenti agevolati e godono di alcune agevolazioni fiscali.
- **Struttura Flessibile:**
 - SRLS: Offre una struttura societaria snella e costi di costituzione molto ridotti.
 - Cooperative: Possono essere strutturate per consentire una gestione democratica, basata sul principio "una testa, un voto".
- **Agevolazioni Fiscali e Incentivi:** Start-up Innovativa e Impresa Sociale beneficiano di incentivi fiscali e agevolazioni per assunzioni, ricerca e sviluppo, o finalità sociali.
- **Facilità di Gestione e Amministrazione:** SRLS e Cooperative tendono a essere più semplici e meno costose da gestire rispetto a forme societarie più complesse.
- **Finalità Sociale:** Imprese Sociali e Cooperative sono ideali per chi vuole coniugare l'attività imprenditoriale con finalità di interesse generale, come il benessere sociale o la tutela dell'ambiente.

Contro da considerare per le diverse forme di Impresa

- **Capitale Minimo elevato:** le SPA richiede un capitale sociale minimo di 50.000 euro, che può essere una barriera all'ingresso per molti imprenditori.
- **Limitazioni Strutturali:** l'atto costitutivo delle SRLS deve seguire uno schema standard, che non può essere modificato, limitando la flessibilità nella gestione.
- **Costi e Burocrazia:** la SPA ha costi di costituzione e gestione elevati, inclusi obblighi di trasparenza, revisione contabile, e pubblicazione dei bilanci.
- **Distribuzione Limitata degli Utili:** Imprese Sociali e Cooperative limitano o vietano la distribuzione degli utili ai soci, richiedendo che questi siano reinvestiti nell'impresa.
- **Difficoltà di Accesso al Credito:** SRLS e Cooperative possono avere maggiori difficoltà nell'ottenere finanziamenti rispetto a forme più strutturate come la SPA.



LEGGI ITALIANE RELATIVE AL COMMERCIO ELETTRONICO

In aggiunta alle Direttive Europee recepite in Italia e già descritte, le società italiane devono rispettare anche una serie di leggi nazionali. Di seguito descriviamo le principali che in qualche misura trattano anche il commercio elettronico.

Codice del Consumo

Il Codice del Consumo, emanato con il Decreto Legislativo 206/2005, è una normativa italiana fondamentale che tutela i diritti dei consumatori, assicurando che le relazioni commerciali siano caratterizzate da trasparenza, correttezza e sicurezza. Questo codice stabilisce un insieme di regole volte a proteggere i consumatori, garantendo loro diritti essenziali come il diritto all'informazione chiara e veritiera, la sicurezza dei prodotti e servizi, e la possibilità di recedere da un contratto di acquisto in caso di insoddisfazione.

Nel contesto del commercio elettronico, il Codice del Consumo ha un impatto significativo, adattandosi alle specificità delle transazioni online. I venditori sono obbligati a fornire ai consumatori tutte le informazioni necessarie in modo chiaro e comprensibile, includendo dettagli sui prodotti o servizi offerti, i prezzi complessivi, le modalità di pagamento e consegna, oltre a eventuali costi aggiuntivi. Questo contribuisce a creare un ambiente di fiducia per gli acquirenti online.

Uno degli aspetti più importanti regolati dal Codice nel commercio elettronico è il diritto di recesso. I consumatori hanno la possibilità di recedere dall'acquisto entro 14 giorni dalla ricezione del prodotto, senza dover fornire una motivazione e senza costi aggiuntivi, con il diritto al rimborso totale dell'importo speso. Questo diritto offre una protezione aggiuntiva, consentendo ai consumatori di fare acquisti online con maggiore serenità. Inoltre, il Codice del Consumo garantisce che i prodotti acquistati online siano conformi a quanto descritto e privi di difetti. Se il prodotto non è conforme, il consumatore ha diritto alla riparazione, alla sostituzione o, in alcuni casi, al rimborso. Queste tutele sono fondamentali per assicurare che l'esperienza di acquisto online sia sicura e soddisfacente.



Decreto Legislativo 70/2003

Il Decreto Legislativo 70/2003 rappresenta una pietra miliare nella regolamentazione del commercio elettronico in Italia, recependo la Direttiva Europea 2000/31/CE. Questo decreto, entrato in vigore il 10 maggio 2003, è stato concepito per stabilire un quadro normativo chiaro e uniforme per le transazioni online, garantendo protezione e trasparenza sia per i consumatori che per le imprese.

Il decreto impone obblighi specifici ai fornitori di servizi di commercio elettronico. In particolare, le imprese devono fornire ai consumatori informazioni dettagliate prima della conclusione di qualsiasi contratto. Questo include la ragione sociale dell'azienda, il numero di iscrizione al Registro delle Imprese, le principali caratteristiche dei beni o servizi offerti, e il prezzo totale comprensivo di tasse e spese di consegna. Queste informazioni devono essere facilmente accessibili e comprensibili, consentendo ai consumatori di prendere decisioni informate. Il Decreto regola anche le modalità di conclusione dei contratti online. I consumatori devono avere l'opportunità di rivedere e confermare i dettagli dell'ordine prima di completare l'acquisto. Inoltre, il decreto stabilisce che una conferma dell'ordine deve essere inviata al consumatore per email o in altro formato durevole, contenente tutti i dettagli essenziali del contratto e le informazioni su come esercitare il diritto di recesso.



Un aspetto cruciale del decreto riguarda la responsabilità degli intermediari, come i provider di servizi di hosting. Questi non sono responsabili per i contenuti pubblicati dai loro utenti, a condizione che non abbiano conoscenza effettiva della loro illiceità e agiscano prontamente per rimuoverli una volta informati.

Il decreto contribuisce a creare un ambiente di commercio elettronico più sicuro e affidabile, promuovendo la fiducia dei consumatori e la crescita del mercato online. La chiarezza nelle informazioni e la protezione dei diritti dei consumatori sono al centro di questa normativa, che mira a garantire che le transazioni online siano gestite in modo equo e trasparente. In questo modo, il Decreto Legislativo 70/2003 rappresenta un'importante risorsa per regolare il commercio elettronico e sostenere un mercato digitale equo e competitivo.

Protezione dei dati personali e ruolo del Garante

In Italia, la protezione dei dati personali è regolata da una serie di normative e istituzioni dedicate a garantire la privacy dei cittadini e a gestire i loro dati in modo sicuro e responsabile, oggi incentrate sul recepimento della Direttiva GDPR..

Al cuore di questo sistema si trova il *Garante per la Protezione dei Dati Personali*, un'autorità indipendente istituita nel 1997, che ha il compito di vigilare sul rispetto della normativa e di garantire i diritti dei cittadini in merito al trattamento dei loro dati. Il Garante ha un ruolo cruciale nel panorama della protezione dei dati in Italia. Non solo vigila sul rispetto delle leggi e dei regolamenti relativi alla privacy, ma offre anche consulenza e orientamento sia ai cittadini che alle imprese. L'autorità ha il compito di garantire che i dati personali siano trattati in modo lecito, corretto e trasparente, e che i diritti dei soggetti interessati siano tutelati. In pratica, ciò significa che il Garante ha il potere di intervenire in caso di violazioni della normativa sulla protezione dei dati. Può avviare indagini, imporre sanzioni e prescrivere misure correttive per le organizzazioni che non rispettano le norme. Inoltre, il Garante si occupa di esaminare le segnalazioni dei cittadini riguardanti presunti abusi o illeciti nel trattamento dei loro dati personali, offrendo così un canale diretto per la risoluzione delle problematiche.

Il Garante ha anche un'importante funzione preventiva. Attraverso attività di sensibilizzazione, informazione e consulenza, l'autorità aiuta le imprese e le organizzazioni a comprendere e applicare correttamente le norme sulla privacy. Questa attività di supporto è fondamentale per garantire che le pratiche di trattamento dei dati siano conformi alla legge e per promuovere una cultura della protezione dei dati.

Inoltre, il Garante svolge un ruolo di mediazione e coordinamento con altre autorità e istituzioni, sia a livello nazionale che europeo. Questo consente di affrontare le sfide globali legate alla privacy e di garantire che le politiche di protezione dei dati siano armonizzate e coerenti.





LETTERATURA E ALTRE FONTI DI INFORMAZIONE PER LE STUDENTESSE: MATERIALI DIDATTICI IN BASE AL CURRICULUM

Siti web e piattaforme rilevanti per l'accesso alle informazioni legali

Gli imprenditori possono accedere alle informazioni legali attraverso varie piattaforme online:

- EUROPA - Business: Il sito ufficiale dell'UE fornisce informazioni sulle normative europee, sulle opportunità di finanziamento e guide pratiche per gli imprenditori.
- Portale europeo della giustizia elettronica: Questo portale offre informazioni sui sistemi giuridici dell'UE, facilitando le transazioni legali transfrontaliere e la risoluzione delle controversie. Portale europeo della giustizia elettronica
- Portale commerciale nazionale: Ogni Stato membro dell'UE dispone di un portale commerciale ufficiale con informazioni sulle normative locali, sulle imposte e sui requisiti di conformità. Cercate il portale commerciale specifico del vostro Paese.
- Banche dati giuridiche: Esplorate le banche dati giuridiche che forniscono accesso alla legislazione, alla giurisprudenza e ai testi giuridici dell'UE, come EUR-Lex.

Notizie e riviste giuridiche: Abbonatevi a siti web e riviste di notizie legali che forniscono aggiornamenti sulle modifiche alle normative e alle interpretazioni giuridiche. Siti web come Legal Week e Lexology sono fonti preziose.

Informazioni su risorse, guide e istituzioni dell'UE

Gli imprenditori non devono navigare da soli nel panorama legale. Diverse risorse e istituzioni sono dedicate al sostegno delle imprese:

- Sostegno alle imprese dell'UE: Commissione europea – Sostegno alle imprese
- Enterprise Europe Network (EEN): EEN offre consulenza personalizzata, ricerche di mercato e servizi di matchmaking per le imprese che desiderano espandersi all'interno dell'UE e oltre.
- Agenzie nazionali di sostegno alle imprese: Ogni Stato membro dell'UE ha le proprie agenzie che forniscono assistenza e supporto alle imprese locali. Queste agenzie possono offrire informazioni sulle normative e sulle procedure nazionali. Informatevi presso l'agenzia di supporto alle imprese del vostro Paese.
- Camere di commercio: Le camere di commercio locali spesso forniscono risorse e servizi alle imprese, tra cui assistenza per le procedure di esportazione-importazione, sviluppo aziendale e conformità legale.

Raccomandazioni per consulenze legali e servizi di consulenza

La consulenza legale è essenziale per gli imprenditori per garantire la conformità e ridurre i rischi. Ecco alcune raccomandazioni:

- Assumere un consulente legale locale: Cercate un consulente legale locale esperto in legislazione europea e nazionale. Considerate la possibilità di contattare gli ordini degli avvocati o gli studi legali locali.
- Studi di consulenza legale: Esplora gli studi legali specializzati in diritto commerciale, normative UE e commercio internazionale.
- Piattaforme di tecnologia legale: Utilizzare piattaforme di tecnologia legale che forniscono soluzioni legali a costi contenuti, come [LegalZoom](#) e [Rocket Lawyer](#).
- Camere di commercio e associazioni imprenditoriali: Queste organizzazioni dispongono spesso di uffici legali o di partnership che possono offrire una guida ai loro membri.

Valutazione



✓ DOMANDE:

1. Quale istituzione chiave dell'UE è responsabile della proposta e dell'attuazione delle politiche che danno forma alle leggi commerciali?

- a) Parlamento Europeo
- b) Commissione Europea**
- c) Consiglio dell'Unione Europea

2. Qual è lo scopo delle leggi sulla proprietà intellettuale dell'UE?

- a) ostacolare l'innovazione e limitare la concorrenza
- b) incoraggiare lo sviluppo di nuove idee e prodotti**
- c) limitare la protezione di creatori e inventori

3. Quale principio del GDPR sottolinea la necessità di mantenere i dati personali sicuri e protetti da accessi non autorizzati?

- a) Limitazione dello scopo
- b) Minimizzazione dei dati
- c) Integrità e riservatezza**

4. Dove possono trovare gli imprenditori consulenze personalizzate, ricerche di mercato e servizi di matchmaking per espandere le loro attività all'interno e all'esterno dell'UE?

- a) Portale europeo della giustizia elettronica
- b) Agenzie nazionali di sostegno alle imprese
- c) Network Europeo per le Imprese (EEN)**

A person with long dark hair is writing in a notebook on a wooden desk. The image is overlaid with a semi-transparent blue filter. Two vertical orange lines are positioned above and below the text.

MODULO 5

Competenze Digitali

Obiettivi del modulo:

Al termine del modulo, le partecipanti saranno in grado di:

Comprendere le basi del marketing digitale e la sua importanza nel panorama digitale



Essere in grado di riconoscere e utilizzare i componenti hardware e le applicazioni software di base del computer



Abilità nell'utilizzo di strumenti e servizi basati su Internet per il reperimento di informazioni e la comunicazione online



Utilizzare le piattaforme dei social media per la promozione, il coinvolgimento e la pubblicità del marchio



Comprendere le piattaforme di email marketing

Descrizione del modulo:



1. Introduzione e formazione di competenze digitali specifiche

- Un'introduzione all'importanza delle competenze digitali nel mondo di oggi
- Formazione su strumenti e piattaforme collaborative,
- Introduzione alle tecniche di base di analisi dei dati utilizzando funzioni di foglio elettronico e strumenti di visualizzazione dei dati.

2. Fondamenti dell'ITC

- Una panoramica del ruolo della tecnologia dell'informazione e della comunicazione
- Comprensione dei componenti di base di un computer
- Familiarizzazione con i sistemi operativi più comuni
- Comprensione delle reti di computer
- Esplorazione dei fondamenti di Internet, tra cui la navigazione sul web, i motori di ricerca, la posta elettronica e la comunicazione online.

DURATA:


10 ore accademiche..

3. Marketing Digitale

- Analisi dei vari canali di marketing digitale
- Comprensione dei fondamenti della SEO
- Introduzione alla pubblicità PPC
- Strategie per sfruttare le piattaforme dei social media
- Strumenti di analisi web
- Strategie per migliorare il design di siti web e landing page per aumentare i tassi di conversione.

4. Piattaforme Online

- Conoscere i sistemi di gestione dei contenuti
- Panoramica delle piattaforme di e-commerce come Shopify, WooCommerce e Magento per la creazione e la gestione di negozi online.
- Introduzione alle piattaforme per il crowdsourcing e i progetti di crowdfunding.
- Comprensione delle piattaforme di hosting e streaming video



Informazioni
aggiuntive per
l'apprendimento

Introduzione alle competenze digitali



OGGI CAPIRE E UTILIZZARE BENE GLI STRUMENTI DIGITALI È MOLTO IMPORTANTE, SOPRATTUTTO PER L'ACQUISTO E LA VENDITA DI PRODOTTI ONLINE, IL COSIDDETTO E-COMMERCE.

Nel nostro mondo guidato dalla tecnologia, le competenze digitali sono diventate una questione importante, che cambierà il nostro modo di lavorare per molti anni a venire. Un tempo queste competenze erano appannaggio solo degli esperti, ma ora sono richieste a tutti coloro che desiderano un lavoro. Poiché i computer e la comunicazione digitale sono parte integrante della nostra vita, hanno cambiato molti lavori.

Ad esempio, gli agricoltori, che prima lavoravano in base al tempo e alle stagioni, ora utilizzano speciali sensori e sistemi informatici per far crescere più cibo. I ristoranti gestiscono le ordinazioni online oltre a servire i clienti di persona e gli agenti immobiliari, che prima svolgevano la maggior parte del loro lavoro attraverso le riunioni, ora utilizzano tour online e file digitali. Questo passaggio a modalità più digitali dimostra che essere bravi con la tecnologia è un must, non solo un'abilità speciale.

Questa esigenza è diventata ancora più evidente quando le aziende hanno trasferito le loro attività online, evidenziando la necessità di lavoratori che parlino il linguaggio digitale.

Non si tratta solo di utilizzare un software o di navigare sul web; si tratta di rendere il pensiero digitale una parte fondamentale del modo in cui le aziende pianificano le loro strategie. I posti di lavoro richiedono oggi una serie di competenze, da quelle di base come la gestione della comunicazione digitale e delle attività online, a quelle più avanzate come il marketing digitale, la sicurezza online e la gestione di grandi quantità di dati.

Per tenere il passo, i lavoratori devono trovare il modo di migliorare queste competenze digitali. Ma non devono frequentare solo le scuole tradizionali: ci sono molti modi per imparare online, ad esempio attraverso corsi gratuiti o programmi speciali come quelli dell'UNLV, che offrono un'esperienza reale per prepararsi alle esigenze lavorative di oggi.

L'apprendimento delle competenze digitali è un viaggio continuo, perché le nuove tecnologie sono in continuo sviluppo. Ma una cosa è chiara per coloro che iniziano o vogliono fare carriera: le competenze digitali non sono solo buone da avere, ma sono indispensabili. E ora, con un numero maggiore di risorse di apprendimento disponibili, la possibilità di fare carriera e di ottenere buoni risultati è disponibile per tutti i tipi di lavoro. La tecnologia continua a muoversi, ed è ora di mettersi al passo

PERCHÉ LE COMPETENZE DIGITALI SONO IMPORTANTI

Che cosa sono esattamente le competenze digitali? Sono tutto ciò che si può fare con il computer e internet. Dalla risposta alle e-mail al salvataggio di documenti online e altro ancora, queste competenze consentono di lavorare e divertirsi nel mondo digitale. E più si è bravi in queste competenze, più si avranno possibilità di lavoro.

Ecco alcune competenze digitali di cui tutti parlano:

Competenze di base:

- Digitare al computer
- Utilizzo di e-mail e chat
- Gestione delle informazioni
- Utilizzo dei social media
- Ricerca di informazioni online
- Impostazione di riunioni online

Competenze avanzate:

- Come far apparire il vostro sito web su Google
- Realizzare prodotti digitali di facile utilizzo
- Costruire siti web
- Osservare i dati
- Pubblicità online
- Portare più visitatori ai siti web

Perché sono necessarie queste competenze?

Perché il mondo è cambiato rapidamente. Ciò è stato particolarmente vero durante la pandemia COVID-19, quando le aziende hanno dovuto iniziare a operare online più velocemente di quanto ci si aspettasse. Questo rapido cambiamento ha reso le competenze digitali molto importanti per alcuni motivi:



-
- **Gli studenti fanno carriera:** Il lavoro è competitivo. Gli studenti hanno bisogno di competenze digitali per farsi notare. Possono imparare da casa, seguire corsi gratuiti su Internet e ottenere una solida formazione. Senza queste competenze, potrebbero non vedere alcuni dei migliori posti di lavoro che si trovano lontano da dove vivono.
 - **Le aziende funzionano meglio:** Pensate a quanto tempo si perde per svolgere attività che un computer potrebbe gestire. Con le competenze digitali, le aziende possono risparmiare tempo e dedicarsi a ciò che è veramente importante. Possono guadagnare di più e raggiungere più persone. Inoltre, tenere il passo con aspetti come il SEO e il SEM aiuta le aziende a rimanere competitive.
 - **Il lavoro è più sicuro:** Ci si preoccupa molto del fatto che i robot e i computer sostituiranno il nostro lavoro. Ma le persone con forti competenze digitali hanno il 59% in meno di probabilità di perdere il lavoro a causa delle macchine. Svolgeranno meglio il loro lavoro, si divertiranno di più e forse guadagneranno di più, invece di rimanere fedeli ai vecchi metodi manuali.



DIGITAL
SKILLS

Fondamenti di ICT



L'IMPORTANZA DELL'INFORMATICA NELLA COMUNICAZIONE

La tecnologia dell'informazione (IT) ha cambiato il modo in cui le aziende gestiscono le persone. Immaginate di poter fare scelte basate su molte informazioni aggiornate, invece di tirare a indovinare. L'informatica rende possibile tutto ciò, gestendo rapidamente grandi quantità di dati e combinando diversi tipi di dati per aiutare le aziende a prendere decisioni migliori.

Ma l'IT non aiuta solo i capi, aiuta tutti. I lavoratori possono vedere in tempo reale come stanno andando, sapere quanto guadagnano e trovare subito informazioni sulla formazione. Non sono solo nomi su un elenco, ma sono parti importanti di un'azienda che si preoccupa del loro contributo.

Tuttavia, per sfruttare al meglio le tecnologie informatiche, i lavoratori devono sapere come usarle. Devono continuare a imparare man mano che la tecnologia migliora. Potrebbe volerci del tempo, ma i vantaggi sono enormi, sia per svolgere il lavoro in modo efficiente che per sentirsi felici al lavoro.

Le tecnologie informatiche consentono inoltre di riunire le persone indipendentemente da dove si trovino. Grazie a strumenti come la rete mondiale e le videochiamate, i team possono lavorare insieme anche se si trovano in paesi diversi. Questo è molto importante per le grandi aziende sparse in tutto il mondo.

COMPRENDERE I COMPONENTI DI BASE DI UN COMPUTER

La "scheda madre" di un computer è come la spina dorsale che collega tutto. Deve adattarsi a tutto, anche in spazi ridotti come nei computer portatili. Se la scheda madre si rompe, il computer smette di funzionare.

La "CPU" è il cervello del computer. Segue i comandi e fa accadere le cose. Se la CPU ha più "core" o unità, può fare più cose contemporaneamente. Se la CPU si rompe, il computer non può fare nulla.

La "GPU" crea immagini e video. Fa sì che i giochi sembrino reali e che i video vengano riprodotti in modo fluido. Alcune CPU hanno una piccola GPU all'interno, ma per i compiti più importanti sono necessarie GPU separate. Se la GPU si rompe, lo schermo può diventare nero e non si vede nulla.

La "RAM" è il luogo in cui il computer conserva le informazioni di cui ha bisogno immediatamente. Più RAM significa che il computer può pensare a più cose contemporaneamente. Se la RAM si rompe, il computer rallenta o dimentica le cose.

Il "dispositivo di archiviazione" è come una biblioteca digitale. Conserva programmi, file e altro ancora, anche quando il computer è spento. I computer possono avere diversi tipi di memoria, come le unità disco o le unità SSD, che funzionano più velocemente. Se lo storage si rompe, i file non sono raggiungibili e potrebbero andare persi per sempre. La comprensione di queste parti aiuta a prendersi cura dei propri computer, che sono strumenti importanti nella nostra vita quotidiana.

COME FUNZIONANO LE RETI DI COMPUTER

Una rete di computer collega i dispositivi in modo che possano parlare tra loro e condividere le cose. Non serve solo per collegarsi a Internet a casa. Le grandi aziende utilizzano le reti per collegare molti dispositivi in tutto il mondo.

Le reti contribuiscono a garantire un uso oculato dell'energia, a mantenere la sicurezza delle apparecchiature e a rendere il lavoro affidabile e sicuro nelle fabbriche, nelle aziende e nelle case.

Le reti possono trasportare diversi tipi di segnali (come voce o dati), essere utilizzate da tutti o da un solo gruppo, essere cablate o wireless e utilizzare diversi tipi di connessioni fisiche (come i cavi in fibra ottica).

Esistono diversi tipi di reti:

- Rete locale (LAN): Collega dispositivi vicini tra loro.
- Rete metropolitana (MAN): Collega dispositivi in un'area più ampia, come una città.
- Rete geografica (WAN): Collega dispositivi distanti tra loro.
- Rete locale senza fili (WLAN): Collega i dispositivi senza l'uso di cavi.

FONDAMENTI DI INTERNET

Internet è un enorme spazio digitale con molte parti che ci aiutano a trovare informazioni, a parlare tra di noi e a fare molto altro online.

I siti web sono raggiungibili attraverso "browser" come Google Chrome o Mozilla Firefox, che mostrano pagine web interattive. I browser consentono di spostarsi facilmente da una parte all'altra di Internet utilizzando i "collegamenti ipertestuali", che sono come porte tra le pagine Web.

Per trovare qualcosa di specifico su Internet, utilizziamo i "motori di ricerca" come Google. Essi elencano tutto ciò che è online e utilizzano regole speciali per trovare rapidamente ciò che stiamo cercando.

Le conversazioni su Internet sono andate oltre la semplice posta elettronica, un modo istantaneo per inviare messaggi e file. Ora esistono anche strumenti per parlare al lavoro (come Slack o Microsoft Teams), per effettuare videochiamate (come Skype o Zoom) e per tenersi aggiornati con amici e familiari (attraverso i social network). Questi strumenti danno la sensazione che il mondo sia proprio accanto a noi, all'interno dei nostri schermi.

Marketing Digitale



IL MARKETING DIGITALE COME CHIAVE PER IL COMMERCIO ELETTRONICO

Il marketing digitale è una pietra miliare dell'e-commerce moderno, che eclissa la pubblicità tradizionale grazie alla sua immensa portata e al suo superiore ritorno sugli investimenti. Questa forza si estende oltre l'ambito dei negozi fisici, offrendo infinite opportunità per il marketing dei prodotti online e mettendo in contatto le aziende con un vasto e sempre presente pubblico online. Livella il campo di gioco nell'intensa competizione tra i marchi, fornendo informazioni sulle tattiche dei rivali. Giganti come Meta (ex Facebook) e Instagram hanno ridefinito il modo in cui le aziende coinvolgono il loro pubblico di riferimento: gli annunci a pagamento su queste piattaforme offrono vantaggi unici, raggiungendo anche chi non conosce il marchio. Al di là di queste reti principali, il valore di rivolgersi a gruppi online di nicchia non può essere sottovalutato. Sfruttando queste comunità specializzate, le aziende possono contare su un pubblico ancora più coinvolto. In sostanza, il marketing digitale, sostenuto dai social network e dai gruppi online mirati, non è solo uno strumento, ma il motore che spinge le aziende a incrementare le vendite e la redditività nell'era digitale. Ulteriori dettagli su questo argomento saranno forniti nell'ultima sezione di questo modulo.

Formazione su strumenti e piattaforme collaborative

Con il prosperare del mercato digitale, le aziende di e-commerce riconoscono il ruolo indispensabile della competenza digitale, soprattutto per quanto riguarda gli strumenti e le piattaforme di collaborazione. Non si tratta di semplici comodità, ma del fondamento di fiorenti funzioni aziendali online. Inoltre, dato il recente aumento del lavoro a distanza, è essenziale per i team rimanere connessi e produttivi. Gli strumenti di collaborazione aiutano a simulare un "ambiente d'ufficio" virtuale. La formazione garantisce che i dipendenti possano sfruttare al meglio funzioni come le riunioni virtuali, i calendari condivisi e l'assegnazione di compiti, mantenendo così la produttività indipendentemente dalla posizione geografica.

STRUMENTI WEB

Strumenti di comunicazione:

Slack	Collega i team attraverso canali di comunicazione, condivisione di file e integrazione di software.
Microsoft Teams	Consente chat, videoconferenze e archiviazione di file in uno spazio di lavoro unificato come parte di Microsoft 365.

Strumenti di gestione del progetto:

Asana	Facilita l'orchestrazione del lavoro con l'assegnazione di compiti, scadenze e tappe.
Trello	Visualizza l'organizzazione del lavoro e lo stato del progetto in schede.
Monday.com	Un sistema operativo di lavoro (Work OS) per la gestione dei progetti e la sicurezza del flusso di lavoro, con tracciamento del tempo e automazione.

Piattaforma di progettazione grafica:

Canva	Uno strumento di progettazione grafica con una serie di modelli e funzioni di design, disponibile gratuitamente per le ONG per migliorare le loro comunicazioni visive.
-------	-------------------------------------------------------------------------------------------------------------------------------------------------------------------------

Cliente Piattaforme di supporto:

Zendesk	Software CRM che si concentra sul miglioramento delle relazioni con i clienti grazie a funzioni di interazione.
Canva	Uno strumento di progettazione grafica con una serie di modelli e funzioni di design, disponibile gratuitamente per le ONG per migliorare le loro comunicazioni visive.
Intercom	Una piattaforma di relazioni conversazionali (CRP) per costruire relazioni con i clienti attraverso esperienze personalizzate e basate sulla messaggistica.

Gestione dei documenti e collaborazione:

Google Workspace (formerly G Suite):	Offre strumenti di collaborazione come Gmail, Docs, Drive e Calendar per le aziende.
Microsoft 365	Offre applicazioni Office, servizi di produttività e soluzioni cloud sicure.

Gestione dell'inventario:

Shopify	Piattaforma di e-commerce per la gestione dell'inventario, l'elaborazione degli ordini e l'analisi dei dati dei clienti.
BigCommerce	Soluzione di e-commerce completa con gestione dei prodotti, spedizioni e analisi.

Marketing Automation:

HubSpot	Una piattaforma completa che offre software di marketing, vendite, servizio clienti e CRM.
Mailchimp	Una piattaforma di automazione del marketing con integrazione dell'e-commerce.

Analisi e reportistica dei dati:

Google Analytics	Traccia e riporta il traffico del sito web, il comportamento degli utenti e le conversioni per i siti di e-commerce.
Tableau	Trasforma i dati in approfondimenti visivi con una piattaforma di analisi.

PADRONEGGIARE LA VISIBILITÀ NEL COMMERCIO ELETTRONICO ATTRAVERSO IL MARKETING DIGITALE

La visibilità è fondamentale nella fitta foresta dell'e-commerce e, mentre ci avviamo verso il 2023, due servizi di marketing digitale si rivelano essenziali per la visibilità online della vostra azienda, indipendentemente dal vostro livello di competenza.

SEO (Ottimizzazione per i motori di ricerca): Il SEO agisce come il portabandiera della vostra vetrina digitale, non solo attirando gli occhi dei motori di ricerca, ma assicurando che il vostro negozio sia in prima linea nelle ricerche dei clienti. Richiede continui aggiustamenti per mantenere la posizione e l'affidabilità del vostro sito. La semplificazione del processo di checkout è fondamentale per i siti di e-commerce per ridurre al minimo l'abbandono del carrello.

SEM (Search Engine Marketing): Il SEM è il cugino più appariscente del SEO e offre risultati rapidi. È simile a un biglietto espresso a pagamento per raggiungere l'apice degli elenchi di ricerca attraverso campagne "pay-per-click" (PPC). Pur avendo un costo, è economico e offre diverse opzioni pubblicitarie e un preciso targeting dei clienti.

I componenti chiave del SEM includono:

Annunci di ricerca: Rivolgetevi direttamente agli utenti che cercano attivamente i vostri prodotti.

Annunci display: Ricordano visivamente agli utenti il vostro marchio durante le loro altre attività online.

Annunci commerciali: Mostrate direttamente i vostri prodotti agli utenti intenzionati all'acquisto, direttamente nella pagina dei risultati di ricerca.

Pubblicità Pay-Per-Click (PPC): Il cartellone pubblicitario digitale

La pubblicità pay-per-click (PPC) è un metodo di marketing online dinamico che consente alle aziende di posizionare cartelloni virtuali nel panorama digitale e di pagare solo quando qualcuno mostra un interesse diretto. Questa strategia è dominante sui motori di ricerca, dove gli annunci appaiono accanto ai risultati di ricerca correlati, in base ai termini di ricerca degli utenti. Il vero vantaggio del PPC è la sua personalizzazione in base al pubblico, al budget e agli obiettivi, e la sua capacità di fornire risultati immediati e misurabili, che lo rendono un elemento critico di qualsiasi piano di marketing digitale completo.

Ottimizzazione della presenza digitale

I social media richiedono una strategia precisa che prevede l'identificazione delle piattaforme giuste per il vostro pubblico, la creazione di contenuti specifici per la piattaforma e il coinvolgimento attivo degli utenti per rafforzare la presenza del marchio. Le collaborazioni con gli influencer e la pubblicità mirata possono amplificare la portata, mentre il monitoraggio continuo delle prestazioni assicura il perfezionamento della strategia. Allo stesso tempo, il vostro sito web e le landing page, le vostre vetrine digitali, devono essere ottimizzate per ottenere il massimo coinvolgimento degli utenti e le conversioni. Ciò implica un design visivamente coerente e accattivante, interfacce mobile-friendly, navigazione intuitiva e chiare call-to-action. Anche l'incorporazione di segnali di fiducia e la continua revisione in base al feedback degli utenti e alle analisi sono fondamentali per garantire che queste piattaforme convertano efficacemente i visitatori in clienti senza inutili ripetizioni o ridondanze nella strategia.

Piattaforme Online



CHE COS'È UN SISTEMA DI GESTIONE DEI CONTENUTI?

I sistemi di gestione dei contenuti (CMS) sono piattaforme digitali integrali che semplificano il processo di creazione, gestione e distribuzione dei contenuti, in particolare per chi non ha competenze di codifica. Questi sistemi eliminano il requisito di sviluppatori specializzati, consentendo a diversi utenti di impegnarsi attivamente nei processi di creazione dei contenuti. La caratteristica distintiva di un CMS è la sua struttura biforcuta: l'applicazione di gestione dei contenuti (CMA), di facile utilizzo, e l'applicazione di distribuzione dei contenuti (CDA), di tipo back-end. Il CMA consente agli utenti, come i marketer, di creare e modificare i contenuti senza l'aiuto diretto dell'IT, mentre il CDA si occupa di elaborare questi contenuti e di pubblicarli online, rendendoli accessibili a livello globale. Inoltre, il CMS garantisce l'uniformità dei contenuti a livello internazionale grazie a un solido controllo delle versioni e a flussi di lavoro di authoring. Conosciuti in ambito professionale come Web Content Management (WCM), questi sistemi sono risorse digitali fondamentali per chiunque aspiri ad avere un impatto digitale significativo e simboleggiano un crocevia di innovazione e tecnologia digitale.

IMPOSTAZIONE DEL NEGOZIO CON IL COMMERCIO ELETTRONICO

Le piattaforme di e-commerce hanno rivoluzionato il modo in cui le aziende operano online, offrendo soluzioni complete che integrano vari aspetti del mercato digitale. Tra queste, Shopify, WooCommerce, Magento e ora anche Instagram spiccano come attori principali, ognuno dei quali presenta offerte uniche per aziende di tutte le dimensioni.

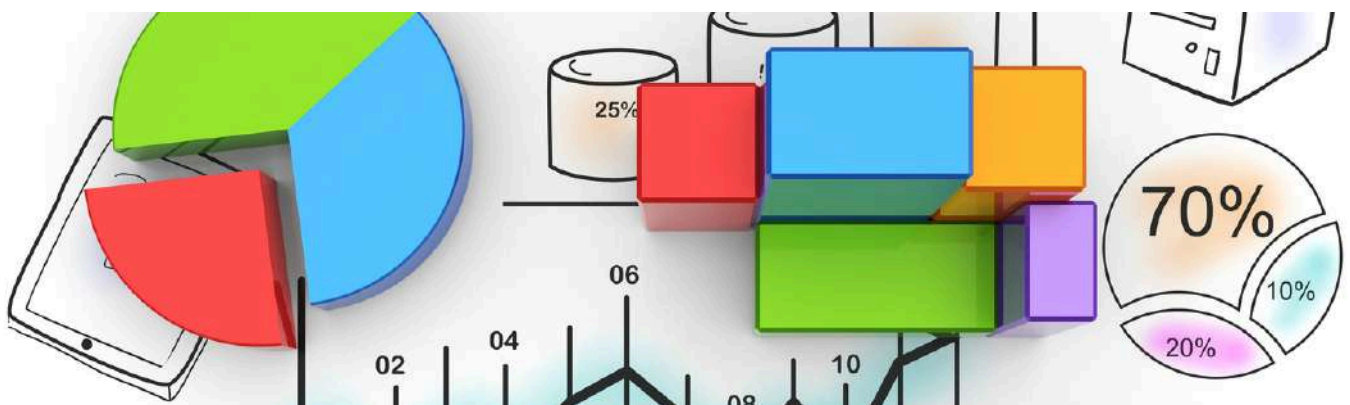
Shopify è famoso per la sua interfaccia facile da usare e per le sue funzionalità immediate. Rivolto principalmente ai principianti e alle piccole e medie imprese, offre modelli personalizzabili, gateway di pagamento sicuri e strumenti intuitivi per la gestione dell'inventario. Il suo punto di forza è la semplicità, che consente di lanciare rapidamente un negozio online senza compromettere la qualità.

WooCommerce è un plugin gratuito e open-source progettato appositamente per i siti web WordPress. Per le aziende già radicate nell'ecosistema WordPress, è un'estensione naturale per facilitare il commercio elettronico. La sua natura open-source garantisce un'ampia personalizzazione, una vasta gamma di plugin e il sostegno di una comunità numerosa e attiva. Per chi ha un'inclinazione tecnica, WooCommerce è un terreno di gioco per creare un'esperienza di e-commerce su misura.

Magento, invece, è una soluzione robusta e adatta alle aziende di medie e grandi dimensioni, grazie alla sua scalabilità e alla ricchezza di funzionalità. Essendo una piattaforma open-source, offre opzioni di personalizzazione senza precedenti, consentendo alle aziende di personalizzare ogni aspetto della loro esperienza di e-commerce. Tuttavia, sfruttare al meglio le capacità di Magento può richiedere una curva di apprendimento ripida e un supporto professionale allo sviluppo.

Instagram, tradizionalmente noto come piattaforma di social media, si è evoluto in un centro di e-commerce con la sua funzione "Shop". Le aziende possono mostrare i prodotti direttamente sui loro profili e post, trasformando la loro presenza sui social media in una vetrina online interattiva. Questa fusione tra interazione sociale e shopping crea un'esperienza d'uso senza soluzione di continuità, rendendo meno netti i confini tra intrattenimento e commercio.

Ciascuna di queste piattaforme facilita vari aspetti della gestione dell'e-commerce, dall'elenco dei prodotti alla gestione dell'inventario, dall'elaborazione dei pagamenti al monitoraggio delle spedizioni. La scelta tra queste piattaforme dipenderà dalle esigenze specifiche dell'azienda, dalle sue competenze tecniche e dalle sue aspettative di crescita. Simboleggiano l'adattabilità e il dinamismo dell'e-commerce, fornendo alle aziende l'infrastruttura digitale per prosperare online.



PIATTAFORME PER PROGETTI DI CROWDSOURCING E CROWDFUNDING

Le piattaforme di crowdsourcing fungono da faro, chiamando a raccolta i contributi, le risorse o le competenze di un gruppo eterogeneo di persone, in genere di una comunità online. Questo sforzo collettivo può essere sfruttato per vari scopi, tra cui la risoluzione di problemi, l'innovazione o il miglioramento dell'efficienza. Piattaforme come Amazon Mechanical Turk e Innocentive sono all'avanguardia di questo movimento, offrendo uno spazio in cui i compiti possono essere distribuiti a una forza lavoro globale, o in cui problemi complessi possono essere presentati a un gruppo eterogeneo di pensatori, innovatori e professionisti. Queste piattaforme sottolineano il principio secondo cui più menti contribuiscono a soluzioni migliori, favorendo un ambiente di collaborazione e condivisione di intenti.

Dall'altro lato, le piattaforme di crowdfunding, come Kickstarter, Indiegogo e GoFundMe, sono emerse come strumenti potenti per imprenditori, artisti e creatori per finanziare i loro progetti o le loro imprese. Queste piattaforme colmano il divario tra l'idea e il finanziamento, consentendo agli individui di presentare le loro idee al mondo e di

ricevere il sostegno finanziario di sostenitori che credono nella loro visione. A differenza dei metodi di finanziamento tradizionali, il crowdfunding è più accessibile, democratico e guidato dalla comunità, offrendo una via unica in cui la fattibilità di un progetto non è determinata da pochi eletti ma dall'interesse collettivo e dai contributi diretti di molti.

Queste piattaforme incarnano la forza della comunità. Non solo forniscono gli strumenti e la struttura necessari per il coinvolgimento collettivo, ma rappresentano anche un cambiamento verso un mondo più aperto, collaborativo e partecipativo.

PIATTAFORME DI HOSTING E STREAMING VIDEO

L'ascesa dei contenuti video come mezzo di comunicazione di primaria importanza abbraccia diversi settori, grazie al loro formato dinamico, coinvolgente e digeribile. Tuttavia, il viaggio inizia con la produzione e trova il suo slancio nell'hosting e nella condivisione efficaci.

L'hosting video è essenziale per chiunque distribuisca contenuti video, dai nuovi creatori alle grandi aziende. Questo processo comporta il caricamento dei video su un server, rendendoli facili da condividere e incorporare su varie piattaforme. Gli utenti possono prendere in considerazione l'hosting autonomo, memorizzando i video su un server personale o aziendale, ma questo approccio spesso richiede tempo, conoscenze tecniche e risorse significative. Di conseguenza, molti si rivolgono alle piattaforme di video hosting, che offrono soluzioni convenienti ed efficienti per l'archiviazione o condivisione di video.

Queste piattaforme offrono una serie di funzioni e strumenti per migliorare la gestione e la promozione dei video. La scelta di una piattaforma o di un hosting autonomo dipende da fattori quali il budget, la strategia promozionale e le funzioni necessarie per la gestione dei contenuti video.

Le piattaforme differiscono sostanzialmente in termini di esperienza utente e caratteristiche di coinvolgimento. Le considerazioni principali includono l'ampiezza delle analisi, la qualità dell'assistenza clienti, la compatibilità con vari software, le opzioni di prezzo, la presenza di pubblicità, le funzionalità di riproduzione automatica, i video suggeriti e le opzioni di personalizzazione. Ogni piattaforma offre una combinazione unica di queste caratteristiche, quindi è importante considerare ciò che è più importante per voi o per la vostra azienda.

Le piattaforme di hosting video a pagamento richiedono un investimento, ma offrono un maggiore controllo sui contenuti video, tra cui opzioni di condivisione semplici, maggiore sicurezza, un'esperienza di branding completa senza annunci distraenti o suggerimenti video non correlati, archiviazione illimitata, personalizzazione avanzata e analisi dettagliate.

I siti di hosting video gratuiti, invece, pur non avendo funzioni avanzate, sono adatti a chi ha un budget limitato e offrono un'ampia portata e interfacce facili da usare. Tuttavia, includono annunci pubblicitari forzati, video suggeriti che possono distrarre gli spettatori, sicurezza limitata e analisi minime.

Un'altra opzione è il self-hosting, che richiede un notevole investimento in termini di tempo, competenze tecniche e finanze. Si tratta di scegliere tra server in loco o servizi cloud, che comportano entrambi costi di configurazione, licenza, manutenzione e potenziale espansione dello spazio di archiviazione. Il self-hosting comporta anche rischi come problemi tecnici, spazio insufficiente e problemi di larghezza di banda.

Tra i numerosi servizi di hosting video disponibili, piattaforme come YouTube e Vimeo sono spesso le più conosciute. Tuttavia, numerose altre soddisfano diverse esigenze, concentrandosi sulla qualità dei video, sullo spazio di archiviazione, sulle impostazioni della privacy, sulle opportunità di monetizzazione, sulle opzioni pubblicitarie, sugli strumenti di marketing, sulle funzioni di live streaming, sulla personalizzazione e sui costi. La decisione sulla piattaforma giusta o sull'autoproduzione deve essere ben informata, basata su una valutazione approfondita di questi fattori in linea con i vostri obiettivi e le vostre risorse.

NEW SKILL



LOADING...

LETTERATURA E ALTRE FONTI DI INFORMAZIONE PER LE STUDENTESSE: MATERIALI DIDATTICI IN BASE AL CURRICULUM

Introduzione alle competenze digitali

What Are Digital Skills & Why Are They Important?. Digital Skills Bootcamps | University of Nevada, Las Vegas. Retrieved: October 25, 2023, from <https://digitalskills.unlv.edu/digital-marketing/what-are-digital-skills/>

Perché le competenze digitali sono importanti

<https://www.linkedin.com/pulse/what-digital-skills-why-important-rto-managing-director/>

L'importanza dell'IT nella comunicazione

Role of Information Technology and Communication. Your Article Library.

Retrieved: October 25, 2023, from: <https://www.yourarticlelibrary.com/hrm/role-of-information-technology-and-communication/60303>

The Role of Information and Communication Technologies in an Integrated Career Information and Guidance System. OECD. Retrieved: October 25, 2023, from: <https://www.oecd.org/education/research/2698249.pdf>

Comprendere i componenti di base di un computer

5 Most Important Components of a Computer < Tech Takes – HP.com Malaysia. October 6, 2022. Retrieved: October 25, 2023, from: <https://www.hp.com/my-en/shop/tech-takes/post/most-important-computer-components>

Come funzionano le reti informatiche

Understanding computer networks. Eaton. Retrieved: October 25, 2023, from: <https://www.eaton.com/us/en-us/products/controls-drives-automation-sensors/software/understanding-computer-networks.html>

Il marketing digitale come chiave per il commercio elettronico

Deepak G. Importance of Digital Marketing for E-Commerce Business – Digital Catalyst. Digital Catalyst. Retrieved: October 25, 2023, from: <https://digitalcatalyst.in/blog/importance-of-digital-marketing-for-e-commerce-business/>

Padroneggiare la visibilità nel commercio elettronico attraverso il marketing digitale

Deepak G. Importance of Digital Marketing for E-Commerce Business – Digital Catalyst. Digital Catalyst. Retrieved: October 25, 2023, from: <https://digitalcatalyst.in/blog/importance-of-digital-marketing-for-e-commerce-business/>

Davidovich, V. (n.d.). *A Beginner's Guide to Video Hosting*. Lemons Animation Studio. Retrieved: October 25, 2023, from <https://lemons.studio/blog/a-beginners-guide-to-video-hosting>

Valutazione



✓ DOMANDE:

- **Quale delle seguenti descrizioni illustra meglio il motivo per cui le competenze digitali sono considerate essenziali nell'attuale mercato del lavoro?**

- A) Le competenze digitali sono richieste soprattutto dagli esperti di tecnologia e non sono richieste da altri settori lavorativi.
- B) Le competenze digitali aiutano gli individui a gestire le attività manuali in modo più efficiente, rendendoli meno competitivi sul mercato del lavoro.
- C) Le competenze digitali sono fondamentali in diversi settori perché aiutano le aziende a operare online, a migliorare l'efficienza e a rimanere competitive.**

Spiegazione. Le competenze digitali sono fondamentali nell'attuale mercato del lavoro perché consentono alle aziende di operare in modo più efficiente online, di risparmiare tempo e di rimanere competitive. Queste competenze non sono più esclusive degli esperti, ma sono richieste in diversi settori lavorativi per gestire la comunicazione digitale, gestire i dati e impiegare strategie di marketing digitale, rendendole fondamentali per il successo in un mondo guidato dalla tecnologia.

- **Perché la tecnologia dell'informazione (IT) è considerata fondamentale per le aziende moderne?**

- A) L'informatica limita la comunicazione all'interno di un'azienda solo al management di alto livello.
- B) L'informatica migliora il processo decisionale fornendo dati in tempo reale e integrando vari tipi di informazioni, facilitando una comunicazione efficace tra i team globali.**
- C) L'IT limita l'accesso dei lavoratori alle informazioni sulle loro prestazioni e sui loro guadagni, favorendo una forza lavoro meno informata.

Spiegazione: Le tecnologie informatiche (IT) svolgono un ruolo fondamentale nelle aziende moderne, gestendo e analizzando rapidamente grandi volumi di dati e consentendo di prendere decisioni informate. Inoltre, supportano il monitoraggio delle prestazioni in tempo reale e la comunicazione globale, rendendole essenziali per le aziende dislocate in varie sedi. Questa tecnologia consente una migliore pianificazione strategica e aumenta l'efficienza operativa mantenendo tutti i membri dell'azienda ben informati e connessi, indipendentemente dalla loro posizione geografica.

DOMANDE:

- **Perché il marketing digitale è considerato un elemento chiave per il successo dell'e-commerce?**

A) Il marketing digitale è utile solo per le grandi aziende e non è vantaggioso per le piccole imprese di e-commerce.

B) Il marketing digitale si concentra principalmente sui metodi pubblicitari tradizionali piuttosto che sulle strategie online.

C) Il marketing digitale offre una portata e un ritorno sull'investimento significativi, consentendo alle aziende di entrare in contatto con un ampio pubblico online e di ottenere informazioni sulle strategie della concorrenza.

Spiegazione. Il marketing digitale è essenziale per l'e-commerce perché va oltre la pubblicità tradizionale utilizzando la vasta portata di Internet. Offre vantaggi strategici come l'individuazione di gruppi di nicchia e l'utilizzo di piattaforme di social media come Meta e Instagram per pubblicità coinvolgenti. Questo approccio non solo livella il campo di gioco tra i marchi concorrenti, ma massimizza anche le opportunità di vendita e la redditività raggiungendo potenziali clienti che potrebbero non conoscere il marchio, rendendolo così un fattore critico di successo nel mercato digitale.

A person with long dark hair is writing in a notebook on a wooden desk. The image is overlaid with a semi-transparent blue filter. Two vertical orange lines are positioned above and below the text.

MODULO 6

Soft Skills

Obiettivi del modulo:

Al termine del modulo, le partecipanti saranno in grado di:

Comprendere l'importanza della fiducia nelle dinamiche di gruppo e contribuire a costruire la fiducia tra i membri del team



Imparare l'importanza degli indizi non verbali come il linguaggio del corpo, le espressioni facciali e i gesti per trasmettere i messaggi



Imparare a gestire il tempo in modo efficiente e a stabilire le priorità dei compiti in modo efficace



Riconoscere l'importanza di cercare sostegno quando lo stress diventa opprimente



Comprendere i concetti finanziari ed essere in grado di gestire le finanze personali in modo più efficace

Descrizione del modulo:



1. Lavoro di squadra

- Comprendere le dinamiche di squadra
- Risoluzione dei conflitti
- Costruire la fiducia
- Comprendere il ruolo della leadership all'interno di un team e come i diversi membri del team possono contribuire alle funzioni di leadership.
- Metodi per prendere decisioni all'interno del team, compresa la costruzione del consenso e la valorizzazione delle competenze individuali.
- Strategie per pianificare e condurre riunioni di gruppo produttive

2. Comunicazione

- Fondamenti della comunicazione
- Comunicazione verbale e non verbale
- Critica costruttiva
- Comunicazione scritta, interpersonale e interculturale
- Parlare in pubblico e capacità di presentazione
- Comunicazione digitale

✓ DURATA:

9 ore accademiche.

3. Sviluppo personale


- Comprendere i propri punti di forza, le debolezze, i valori e gli obiettivi attraverso l'auto-riflessione e la valutazione.
- Gestione del tempo
- Motivazione e pensiero positivo
- Cura di sé
- Creazione di reti e relazioni

4. Gestione dello stress

- Esplorazione di cosa sia lo stress, delle sue cause e del suo impatto sulla salute mentale e fisica.
- Identificazione delle fonti di stress
- Strategie di coping
- L'importanza di raggiungere un sano equilibrio tra lavoro e vita privata

5. Competenze numeriche e matematiche

- Comprensione e interpretazione di dati presentati in grafici, diagrammi e tabelle.
- Alfabetizzazione finanziaria
- Sviluppare capacità di pensiero critico per analizzare e risolvere problemi **matematici**.



Informazioni
aggiuntive per
l'apprendimento

Lavoro di squadra



Nell'ambito imprenditoriale, la vera essenza del successo si basa spesso su team coesi, efficienti e collaborativi. La corrente di fondo che guida questi team è una complessa trama di interazioni interpersonali, comunemente nota come "dinamica di squadra". Questo modulo completo si propone di fornire una comprensione approfondita delle dinamiche di squadra e del ruolo cruciale che esse svolgono sia per gli imprenditori in erba che per quelli già affermati.

Definizione:

Le dinamiche di gruppo sono il fulcro dei modelli comportamentali e delle relazioni intricate che esistono tra i membri del team. Influenzate da una pletera di fattori, tra cui le designazioni professionali, i tratti caratteriali personali, le modalità di comunicazione e le storie condivise (o contrastanti), queste dinamiche regolano la natura delle interazioni all'interno del gruppo. Esse hanno il potere di sostenere o ostacolare le prestazioni e l'efficienza generale di un team.

Impatto di una buona dinamica di squadra in un gruppo

Una buona dinamica di squadra ha un impatto molto importante sullo sviluppo di un'impresa:

Produttività ottimizzata: Ottenere chiarezza sui punti di forza, sulle competenze e sulle potenziali aree di miglioramento dei singoli membri del team consente agli imprenditori di assegnare i compiti con giudizio. L'allineamento dei compiti con le capacità innate porta invariabilmente a un aumento della produttività.

Operazioni semplificate: Una conoscenza approfondita delle dinamiche di gruppo consente agli imprenditori di prevedere e prevenire potenziali aree di conflitto. Questo approccio proattivo garantisce un ambiente di lavoro più armonioso e riduce al minimo le interruzioni.

Morale e impegno più elevati: Un team che risuona con un senso di comprensione e apprezzamento emana una maggiore motivazione e dedizione. Questo investimento emotivo si traduce spesso in una permanenza più lunga e in una minore propensione a cambiare lavoro.

Processo decisionale informato: La conoscenza approfondita delle dinamiche di squadra fornisce agli imprenditori l'acume necessario per prendere decisioni in sintonia con i punti di forza e le sfumature collettive del loro team, garantendo una crescita e un'evoluzione olistica.

Le principali soft skill in gioco:

L'ambiente di lavoro contemporaneo si basa su sinergia, collaborazione ed efficienza. Questi risultati desiderati sono in gran parte influenzati dalla capacità di un individuo di utilizzare efficacemente le soft skills. Le soft skills, a differenza delle hard skills che sono più tangibili e quantificabili, ruotano attorno alle interazioni interpersonali, agli attributi personali e alle abilità cognitive. Due delle soft skills più ricercate nel panorama aziendale moderno sono il pensiero analitico e l'innovazione, nonché l'apprendimento attivo e le strategie di apprendimento.

Pensiero analitico e innovazione:

Il pensiero analitico non significa solo essere metodici o orientati ai dettagli. Si tratta di prendere in considerazione problemi complessi, scomporli, comprendere gli schemi sottostanti e quindi creare soluzioni innovative che aggiungano valore. Si tratta di vedere il quadro generale comprendendo le complessità che lo influenzano.

Apprendimento attivo e strategie di apprendimento:

L'apprendimento attivo non consiste solo nell'acquisizione di nuove conoscenze, ma anche nella loro comprensione, assimilazione e applicazione contestuale. Promuove l'adattabilità, assicurando che gli individui rimangano rilevanti ed efficaci anche quando le situazioni si evolvono.

Applicazione alle dinamiche di gruppo:

Per gli imprenditori, la capacità di pensare in modo analitico è inestimabile. Quando si guida un team, diventa fondamentale valutare i membri del team non solo in base alle loro competenze esplicite, ma anche in base alle sfumature dei loro punti di forza, debolezze e potenzialità. In questo modo, gli imprenditori possono assegnare efficacemente i compiti che corrispondono alle competenze di ciascuno. In questo modo non solo si assicura che i compiti vengano portati a termine in modo efficiente, ma si crea anche un ambiente di squadra in cui tutti si sentono apprezzati e riconosciuti.

Come migliorarlo

- Impegnarsi in esercizi di problem solving che sfidano il pensiero convenzionale.
- Incoraggiare dialoghi aperti e cercare feedback sulle decisioni, promuovendo una cultura del miglioramento continuo.
- Siate aperti alla sperimentazione. A volte, provare nuovi approcci o metodi può portare a risultati più efficienti e innovativi.

Applicazione alle dinamiche di gruppo: Conclusione

I team, soprattutto nelle startup, sono entità fluide. Con le mutevoli richieste del mercato, la composizione dei team e gli obiettivi organizzativi, gli imprenditori devono essere agili. L'apprendimento attivo garantisce che siano sempre attrezzati per gestire questi cambiamenti, apportando le modifiche necessarie senza compromettere il morale o le prestazioni del team.

L'essenza di un ambiente di lavoro fiorente non riguarda solo il completamento di compiti o il raggiungimento di obiettivi. Si tratta di creare un ecosistema in cui gli individui, con le loro forze e capacità uniche, si uniscono per creare valore. Per gli imprenditori, comprendere le dinamiche di squadra non è una scelta, ma una necessità. Pone le basi per il successo di un'impresa e ne modella la traiettoria nel competitivo mondo degli affari. Come dice l'adagio: "Da soli possiamo fare poco, insieme possiamo fare molto". È l'intricata danza delle dinamiche di squadra che rende possibile e produttivo il "insieme".

Come migliorarlo

Partecipare in modo proattivo a workshop e sessioni di formazione che offrono nuove prospettive o competenze.

Promuovere una cultura in cui il feedback è ben accetto, consentendo un apprendimento e un miglioramento continui.

Dedicare del tempo alla riflessione e all'autovalutazione. Capire cosa funziona e cosa non funziona, e strategizzare di conseguenza.



Comunicazione



I VANTAGGI DI UNA COMUNICAZIONE EFFICACE

Nel mondo degli affari, la capacità di comunicare in modo chiaro ed efficace è indispensabile. Per le donne imprenditrici, non si tratta solo di condividere idee, ma di creare un impatto duraturo, favorire le relazioni e guidare la crescita del business. Questo modulo vi aiuterà a districarvi tra le varie forme di comunicazione.

1. FONDAMENTI DELLA COMUNICAZIONE

La comunicazione non è solo parlare, ma anche connettersi.

- **Definizione:** La comunicazione è l'atto di trasmettere informazioni tra individui. Ciò implica un mittente, un messaggio, un mezzo (o canale), un destinatario e un feedback.
- **Vantaggi per gli imprenditori:**
 - Costruzione di relazioni: Una comunicazione efficace crea fiducia.
 - Direzione chiara: Trasmettere la visione aziendale in modo inequivocabile garantisce l'allineamento di tutti.
 - Ricezione di feedback: È fondamentale per affinare le strategie aziendali.
- **Barriere alla comunicazione efficace:**
 - Rumore: Può trattarsi di rumore letterale o di distrazioni figurative che distorcono il messaggio.
 - Interpretazioni errate: derivanti da un linguaggio ambiguo o da differenze culturali.
 - Mancanza di feedback: Senza di esso, il mittente non può essere sicuro che il messaggio sia stato compreso.

2. COMUNICAZIONE VERBALE E NON VERBALE

- **Comunicazione verbale:** Le parole hanno potere, ma il modo in cui vengono pronunciate può modificarne l'impatto.
 - **Tono:** un tono positivo o negativo può influenzare le percezioni.
 - **Ritmo:** parlare troppo velocemente può essere problematico quanto parlare troppo lentamente.
 - **Chiarezza:** Articolare in modo chiaro per evitare fraintendimenti.
- **Comunicazione non verbale:** Spesso ciò che non viene detto parla più forte.
 - **Linguaggio del corpo:** Una postura aperta invita alla fiducia, mentre le braccia incrociate possono essere difensive.
 - **Espressioni facciali:** Un sorriso può allentare la tensione, un'espressione accigliata può crearla.
 - **Contatto visivo:** Indica attenzione e sincerità.
- **In contesti imprenditoriali:** Sia che si tratti di presentarsi agli investitori, di fare networking agli eventi o di condurre riunioni di team, la padronanza di entrambe le forme assicura che il vostro messaggio colpisca nel segno.

3. CRITICA COSTRUTTIVA

Il feedback è la colazione dei campioni, soprattutto nel mondo imprenditoriale.

- **Vantaggi:**
 - **Catalizzatore di crescita:** identifica le aree da migliorare.
 - **Risoluzione dei conflitti:** Affrontare i problemi prima che si aggravino.
 - **Morale del team:** Il feedback positivo aumenta la fiducia.
- **Fornire critiche costruttive:**
- **Siate specifici:** "Il vostro rapporto mancava di un'analisi dettagliata" anziché "Il vostro lavoro era carente".
- **Rimanere obiettivi:** Concentrarsi sul compito, non sull'individuo.
- **Inquadramento positivo:** Inserire i feedback negativi tra i punti positivi.
- **Ricevere feedback:** Non prendetelo sul personale. Vedetelo invece come una tabella di marcia verso l'eccellenza.

4. COMUNICAZIONE SCRITTA, INTERPERSONALE E INTERCULTURALE

Comunicazione scritta:

- **Importanza:** Nell'era digitale, gran parte della comunicazione aziendale avviene per iscritto.
- **Suggerimenti:** Utilizzate un linguaggio semplice, siate concisi, correggete le bozze e assicurate un chiaro invito all'azione.

Comunicazione interpersonale:

- **Ascoltare:** Questo impegno attivo può dare più spunti che parlare.
- **Creare un rapporto:** Le esperienze condivise e l'empatia possono colmare le lacune.

Comunicazione interculturale:

- **Sensibilità culturale:** Ciò che è accettabile in una cultura può essere scortese in un'altra.
 - **Sfumature linguistiche:** Anche all'interno della stessa lingua esistono variazioni regionali.

5. CAPACITÀ DI PARLARE IN PUBBLICO E DI PRESENTAZIONE

Catturate il vostro pubblico e sarete già a metà strada per conquistarlo.

- **Preparazione:** Conoscere a fondo il proprio materiale.
 - **Provate:** Ma non memorizzare. Cercate di parlare in modo naturale.
 - **Conoscere il pubblico:** Adattate i contenuti ai loro interessi e al loro livello di conoscenza.
- **Consegna:**
 - **Coinvolgere:** Utilizzate aneddoti e storie.
 - **Ausili visivi:** Le diapositive devono integrare, non sostituire, il vostro discorso.
- **Superare il nervosismo:**
 - **Pratica:** La familiarità genera fiducia.
 - **Respirare:** La respirazione profonda può calmare i nervi.
 - **Parlare di sé in modo positivo:** Sostituite il "farò un casino" con il "ce la farò".



6. COMUNICAZIONE DIGITALE

Nell'attuale mondo connesso, la comunicazione digitale è fondamentale.

- **Piattaforme:** Dalle e-mail ai social media, agli strumenti di collaborazione, ognuno ha la sua etichetta.
 - **Messaggi di posta elettronica:** Mantenetele concise, chiare e con un oggetto diretto.
 - **I social media:** Ottimi per fare rete, ma mantenendo la professionalità.
- **Sfide:**
 - **Sovraccarico di informazioni:** Essere selettivi e organizzati può aiutare.
 - **Frattendimenti:** Senza spunti non verbali, possono verificarsi frattendimenti.
- **Per gli imprenditori:** Una forte presenza online può aumentare la visibilità del marchio. Rispondere prontamente alle comunicazioni digitali favorisce la fiducia.



Creare la propria eredità comunicativa

Ogni volta che si comunica, si lascia un'impressione. Per le donne imprenditrici, queste impressioni costruiscono un'eredità. Il vostro stile di comunicazione può definire il vostro marchio, creare partnership durature e influenzare il vostro settore. Munitevi di questi strumenti di comunicazione e create un cambiamento positivo nel vostro percorso imprenditoriale.

Grazie a queste sezioni ampliate, questo modulo dovrebbe ora fornire uno sguardo più approfondito sulla comunicazione per le donne imprenditrici, dotandole di conoscenze pratiche per prosperare nel mondo degli affari.

Autosviluppo per donne imprenditrici



INTRAPRENDERE IL VIAGGIO DI AUTOSVILUPPO NELL'IMPRENDITORIALITÀ

Nel dinamico panorama dell'imprenditoria, dove le sfide incontrano opportunità a ogni angolo, la crescita personale non è un lusso, ma una necessità. Le donne imprenditrici, storicamente e globalmente, sono riuscite a creare cambiamenti significativi nelle economie, superando numerosi soffitti di cristallo. Per fare questo, è fondamentale una forte consapevolezza di sé e un continuo sviluppo personale. Questo modulo offre uno sguardo approfondito sulle strategie, gli strumenti e le mentalità volte a favorire lo sviluppo olistico delle donne imprenditrici.



1. Comprendere i propri punti di forza, le proprie debolezze, i propri valori e i propri obiettivi.

- **L'importanza dell'auto-riflessione:** L'introspezione favorisce la comprensione ed è alla base della crescita personale.
 - Scrivere un diario: Diventare un rituale quotidiano. Come iniziare, cosa scrivere e analizzare i modelli nel tempo.
 - Mindfulness e meditazione: Tecniche per migliorare la consapevolezza di sé, benefici e routine facili da incorporare in un'agenda frenetica.
- **Autovalutazione strutturata:** Non si tratta di giudicare, ma di capire.
 - Analisi SWOT: Una guida passo passo per identificare e sfruttare i punti di forza e le opportunità, affrontando al contempo le debolezze e le minacce.
 - Meccanismi di feedback: Stabilire un ambiente ricco di feedback e come cercare, accettare e agire in base al feedback dei colleghi e dei mentori.
- **Scoprire i propri valori e obiettivi:**
 - Determinazione dei valori: Esercizi di approfondimento per scoprire introspettivamente i valori fondamentali.
 - Definizione degli obiettivi: Creare obiettivi SMART. Importanza di allineare gli obiettivi aziendali con i valori e le aspirazioni personali. Rivedere e riallineare periodicamente gli obiettivi.

2. Gestione del tempo: Il bene più prezioso dell'imprenditore

- **Riconoscere il valore del tempo:** Un'esplorazione del tempo come unica risorsa che non possiamo rinnovare.
- **Padroneggiare le priorità:**
 - La scatola di Eisenhower: Una metodologia dettagliata per categorizzare i compiti in modo efficiente.
 - La regola dell'80/20: Approfondimento su come identificare e concentrarsi su quel 20% di attività che produce l'80% dei risultati.
- **Strumenti e tecniche di gestione del tempo:**
 - Strumenti digitali: Una carrellata dei migliori strumenti per gli imprenditori, dai calendari ai task manager.
 - Metodi analogici: Bullet journaling, blocco del tempo e Tecnica del Pomodoro.
- **L'arte e la scienza della delega:** Identificare le opportunità di delega, formare i membri del team e garantire una delega efficace per aumentare la produttività.

3. Motivazione e pensiero positivo: I pilastri della mentalità

- **Capire la motivazione:** Un'immersione profonda nelle sue basi psicologiche e nel perché è fondamentale per gli imprenditori.
- **Tipi di motivazione:**
 - Intrinseco vs. Estrinseco: come sfruttare entrambi in modo efficace. L'equilibrio tra passione e ricompensa.
- **Coltivare il pensiero positivo:**
 - Vantaggi: Dalla risoluzione dei problemi alla costruzione della resilienza, perché una mentalità positiva cambia le carte in tavola.
 - Tecniche pratiche: Rituali quotidiani come affermazioni, esercizi di visualizzazione, diario della gratitudine e come affrontare la sindrome dell'impostore.
- **Sfidare e superare il linguaggio negativo di sé: Riconoscere gli schemi, capire i fattori scatenanti e sostituirli con narrazioni orientate alla crescita.**



4. Cura di sé: Assicurare il buon funzionamento del motore

Ridefinire la cura di sé: Non è indulgenza, è manutenzione.

- **Benessere fisico:**

- **Esercizio fisico:** Consigli su misura per imprenditori impegnati: allenamenti rapidi, integrazione del movimento nelle attività quotidiane e impatto sulle prestazioni cognitive.
- **Dieta e nutrizione:** La connessione cervello-cibo, i nutrienti essenziali e le semplici abitudini alimentari per aumentare l'energia.
- **L'importanza sottovalutata del sonno:** Capire i cicli del sonno, la sfida del sonno dell'imprenditore e le strategie per migliorare la qualità del sonno.


- **Benessere mentale ed emotivo:**

- **Pratiche di mindfulness:** Andare oltre la meditazione - pratiche diverse adatte a personalità diverse.
- **Pause programmate:** La scienza alla base delle pause che aumentano la produttività. Tecniche come la "regola dei due minuti" e le sessioni di "lavoro profondo".
- **Hobby e distacco:** L'importanza delle attività extra-aziendali e il loro impatto sulla creatività e sulla riduzione dello stress.



Creazione di reti e relazioni: Crescere oltre il proprio io

- **La vera essenza del networking: Non si tratta solo di biglietti da visita e connessioni a LinkedIn.**
- **Creare relazioni commerciali autentiche:**
 - Il paradigma della strada a doppio senso: L'ascolto efficace, l'interesse genuino e l'offerta di valore.
 - Coerenza nelle connessioni: Il potere dei check-in regolari, della celebrazione dei successi altrui e della creazione di relazioni professionali radicate.
- **Piattaforme, eventi e opportunità:**
 - Decifrare il panorama delle reti: Dalle conferenze di settore ai webinar. Sfruttare al meglio ciascuno di essi.
 - Networking digitale: Sfruttare al massimo piattaforme come LinkedIn, Twitter e forum specifici del settore. Galateo, strategie e potenziali insidie.
 - Hub imprenditoriali locali e ritiri globali: Esplorazione di spazi di co-working, mastermind e ritiri imprenditoriali.
- **Il ruolo e il valore della mentorship: Trovare i mentori, essere un mentee e il percorso di crescita reciproca.**



Il percorso intrecciato di crescita personale e professionale

Il percorso imprenditoriale è un riflesso del percorso di crescita personale. Mentre le donne imprenditrici rompono le barriere e ridefiniscono il successo, è fondamentale ricordare che ogni investimento in se stesse è un investimento nell'azienda. Accettate le sfide, celebrate le pietre miliari e non smettete mai di imparare e crescere.

Grazie a questa struttura dettagliata, le donne imprenditrici hanno a disposizione una guida completa per affinare il proprio autosviluppo, fondamentale sia per la realizzazione personale che per il successo aziendale.

Gestione dello stress per donne imprenditrici



AFFRONTARE I DOPPI CONFINI DELL'IMPRENDITORIALITÀ

Il viaggio imprenditoriale è un arazzo intessuto di fili di ispirazione, passione, sfide e inevitabile stress. Le donne imprenditrici, che spesso ricoprono più ruoli nella loro vita professionale e personale, incontrano fattori di stress unici. Questa intricata relazione tra imprenditorialità e stress è essenziale da decifrare per il benessere generale e il successo delle donne in azienda.



1. Esplorazione dello stress: L'anatomia del nostro compagno silenzioso

- **Comprendere lo stress:** Distinguere tra lo stress come reazione momentanea e lo stato cronico che influisce sul benessere.
- **Cause di stress:**
 - Cause interne: Approfondimento dei fattori scatenanti personali come la sindrome dell'impostore, il perfezionismo e la paura di fallire.
 - Cause esterne: Fluttuazioni del mercato, concorrenza, pressioni finanziarie e aspettative della società.
- **Impatto sulla salute:**
 - Salute mentale: Esplorare come lo stress prolungato possa portare ad ansia, depressione, burnout e altri disturbi.
 - Salute fisica: Svelare la correlazione dello stress con le malattie cardiache, gli squilibri ormonali, i problemi digestivi e la riduzione delle difese immunitarie.
- **Prospettive psicologiche:** Approfondimenti dalla psicologia cognitiva e dalle neuroscienze su come il cervello elabora e reagisce allo stress.

2. Identificare le fonti di stress: Un'immersione profonda nell'ecosistema imprenditoriale

- **Strumenti di autovalutazione:** Utilizzare tecniche come l'Holmes-Rahe Stress Inventory per valutare i livelli di stress personali.
- **Meccanismi di feedback:** Organizzare sessioni mensili di riflessione con i colleghi, i mentori o i membri del team per ottenere informazioni esterne.
- **Pressioni economiche:** Analizzare gli onnipresenti fattori di stress finanziario - flussi di cassa, investimenti, flessioni del mercato - e studiare modi per mitigarli.
- **Dinamiche di squadra e stress:** Capire come i conflitti di squadra, le pressioni di assunzione e le sfide di leadership contribuiscono allo stress.

3. Strategie di coping: Il manuale dell'imprenditore contro lo stress

- **Mindfulness e meditazione:**
 - Benefici sostenuti dalla scienza: Ricerche attuali su come la meditazione migliora le connessioni neurali e riduce gli ormoni dello stress.
 - Iniziare in modo semplice: Sessioni guidate, app e creazione di una routine quotidiana.
- **Attività fisica:**
 - Fitness olistico: Un mix di esercizi cardio, di forza, di flessibilità e di rilassamento.
 - Sport e attività di gruppo: Creare cameratismo, responsabilità e rendere divertente il fitness.
- **Tecniche di respirazione:**
 - Box Breathing: una guida passo passo a questa tecnica utilizzata dai Navy SEAL per ottenere una calma istantanea.
 - Rilassamento progressivo: Un metodo per rilassare i muscoli gruppo per gruppo, rilasciando la tensione fisica.
- **Dieta e stress:** Conoscere gli alimenti che combattono lo stress: alimenti ricchi di antiossidanti, acidi grassi omega-3 e ruolo dell'idratazione.
- **Sbocchi creativi:** Il potere terapeutico di arti, mestieri, musica e danza. Come l'impegno in attività creative può essere un fattore di stress.
- **Counseling professionale:** Abbattere le barriere, comprendere la terapia e abbracciarla come strumento di benessere olistico.



4. L'equazione cruciale tra lavoro e vita privata

- **Ridefinire il successo:** Capire che l'equilibrio non significa un'equa ripartizione del tempo, ma un'integrazione armoniosa di lavoro e vita in cui entrambi prosperano.
- **Il potere dei rituali:** Iniziare bene la giornata, stabilire dei limiti con i rituali del mattino e della sera.
- **Disintossicazione digitale:** La tendenza in crescita dei weekend senza tecnologia, i suoi benefici e le strategie per staccare la spina in modo efficace.
- **Vacanze e ritiri:** La scienza che spiega perché le pause sono importanti, come ringiovaniscono il cervello e i consigli per pianificare vacanze efficaci.
- **Networking e comunità:** Impegnarsi con altri imprenditori, unirsi a gruppi di sostegno e il valore terapeutico delle esperienze condivise.

Creare una sinfonia dalla cacofonia

Lo stress, inevitabile compagno del viaggio imprenditoriale, non deve essere un avversario. Armate di comprensione, strumenti e strategie, le imprenditrici possono trasformare lo stress da ostacolo a trampolino di lancio, creando una sinfonia armoniosa in mezzo all'apparente cacofonia delle sfide.

5. Soluzioni su misura: Personalizzare la gestione dello stress per le donne imprenditrici

- **La lente di genere:** Riconoscere le sfide specifiche che le donne devono affrontare, dalle aspettative della società alle complessità della gestione della casa e dell'azienda.
- **Gruppi di sostegno incentrati sulle donne:** Esplorare le reti e le piattaforme globali e regionali dedicate alle donne imprenditrici.
- **Approcci olistici:** Approfondimento di tecniche come l'aromaterapia, le terapie termali e altri trattamenti alternativi che le donne possono incorporare nella loro routine.



Competenze numeriche e matematiche



LE BASI DEL SUCCESSO AZIENDALE

L'abilità numerica non consiste solo nello snocciolare numeri, ma anche nell'interpretarli, comprenderli e prendere decisioni informate sulla base di essi. Per le donne imprenditrici, questo aspetto diventa particolarmente cruciale quando si trovano a navigare nel complesso regno degli affari, dei bilanci e delle strategie basate sui dati. Questo modulo mira a fornire loro gli strumenti matematici e le capacità di pensiero critico essenziali per il successo imprenditoriale.



1. Decodificare i dati: Grafici, diagrammi e tabelle

Perché la visualizzazione dei dati è importante: Un'immersione profonda nel modo in cui le rappresentazioni visive possono rendere i dati complessi più digeribili e fruibili.

- **Tipi di grafici:**
 - Grafici a barre: Struttura, utilità e sfumature dei grafici a barre.
 - Grafici a torta: Capire i segmenti, le percentuali e quando usarli.
 - Grafici a linee: Tracciare le tendenze e fare previsioni utilizzando i dati delle serie temporali.
- **Immersione nei grafici:** Differenza tra grafici e diagrammi, esplorazione di diagrammi di dispersione, istogrammi e grafici ad area.
- **Padroneggiare le tabelle:** Leggere, comprendere e ricavare in modo efficiente i dati tabellari, compresa la tabulazione incrociata e le tabelle pivot.
- **Esercizio pratico:** Analisi di un set di dati completo di un ipotetico scenario aziendale utilizzando vari strumenti di visualizzazione.

Alfabetizzazione finanziaria: Orientarsi nelle finanze aziendali

- **I pilastri della finanza:** Svelare i concetti fondamentali come ricavi, spese, attività, passività, patrimonio netto e flusso di cassa.
- **Creazione e comprensione dei bilanci:** L'arte di prevedere i ricavi, allocare le spese e garantire la redditività.
- **Decifrare i bilanci:**
 - I bilanci: Attività, passività e patrimonio netto spiegati.
 - Conto economico: Dai ricavi al reddito netto, una guida dettagliata.
 - Rendiconto finanziario: I flussi di cassa in entrata e in uscita derivanti da attività operative, di investimento e di finanziamento.
- **Investimenti e ROI:** Approfondire le opportunità di investimento, comprendere i rischi e calcolare i ritorni sugli investimenti.
- **Workshop interattivo:** Utilizzando dati fittizi, i partecipanti redigeranno un budget e un bilancio di base per un'impresa fittizia.

Pensiero critico matematico: Risolvere le sfide con precisione

Il matrimonio tra matematica e pensiero critico: Perché le capacità analitiche sono fondamentali nella risoluzione dei problemi aziendali.

- **Fasi del pensiero critico per i problemi matematici:**
 - Identificazione: Riconoscere il problema centrale e il suo potenziale impatto.
 - Analisi: Utilizzare strumenti come la SWOT (Strengths, Weaknesses, Opportunities, Threats) o la Root Cause Analysis per analizzare i problemi.
 - Risoluzione dei problemi: Sfruttare i concetti matematici, gli strumenti e le esperienze passate per creare soluzioni.
 - Revisione e implementazione: Verifica della fattibilità e dell'efficacia delle soluzioni.
- **Superare le barriere legate alla matematica:** Tecniche come l'esercizio mirato, la risoluzione collaborativa dei problemi e l'utilizzo di strumenti tecnologici per semplificare problemi complessi.
- **Rompicapo e scenari:** Sfide aziendali del mondo reale che richiedono acume matematico e pensiero critico.

Il percorso da seguire per la matematica

Dotate di queste competenze numeriche e di pensiero critico, le donne imprenditrici sono meglio preparate a navigare nelle difficili acque del business. Ogni numero, grafico e rendiconto finanziario diventa un trampolino di lancio verso decisioni consapevoli, crescita e successo.



LETTERATURA E ALTRE FONTI DI INFORMAZIONE PER LE STUDENTESSE: MATERIALI DIDATTICI PER IL CURRICULUM

1. What is Communication? [Complete Guide] Author: Lisa-Maria Höber/ Published: February 16, 2021, <https://www.teamazing.com/what-is-meant-by-communication/>
2. Digital Communication: Definition, Examples and its Types, Sienna Roberts, 18 July 2023 <https://www.theknowledgeacademy.com/blog/digital-communication/>
3. How to Build a Business Budget for Women Entrepreneurs, <https://manentcapital.com/how-to-build-a-business-budget-for-women-entrepreneurs/> by Silvia Manent, May 03, 2023
4. Math education alignment for future job market demands <https://www.thebusinesswomanmedia.com/math-education-alignment-for-future-job-market-demands/> October 06, 2023
5. Embarking on an Entrepreneurial Journey: Top Advice for Start-Ups, <https://www.robinwaite.com/blog/embarking-on-an-entrepreneurial-journey-top-advice-for-start-up-business-success>, February 23, 2024
6. The Importance of Self-Care: Nurturing Your Mind, Body, and Soul – Blog, https://www.ssgmi.com/resources/blog/the-importance-of-self-care-nurturing-your-mind-body-and-soul_ae1210.html, February 20, 2024
7. Networking for Success: Building Relationships That Drive Business Growth, <https://technorely.com/insights/networking-for-success-building-relationships-that-drive-business-growth>, October 4, 2023

-
8. 8 Female Entrepreneurs Share Their Tips for Coping Better with Stress, <https://thetribecoworking.co.uk/8-female-entrepreneurs-share-their-tips-for-coping-better-with-stress/> 29 April 2022
 9. Redefining Success: The Foundation for Creating Work-Life Balance, https://www.researchgate.net/publication/251295384_Redefining_Success_The_Foundation_for_Creating_Work-Life_Balance Authors: Whittington, J.Lee and Maellaro, Rosemary and Galpin, Timothy, 2011
 10. Effective Communication-Transform Team Dynamics for Success, <https://mindbendercoach.com/blogs/communication/the-impact-of-effective-communication-on-team-dynamics>, December 8, 2023 Sohini Majumder
 11. Effective Team Dynamics Unlocked: Wrike, <https://www.wrike.com/blog/team-dynamics-examples-best-practices/> 13 November 2023

Valutazione



✓ DOMANDE:

- **In che modo le imprenditrici possono migliorare le loro capacità di comunicazione verbale per trasmettere efficacemente i messaggi, costruire relazioni e guidare la crescita del business?**

A) ascoltando attivamente e ricevendo feedback.

B) concentrandosi su aspetti quali il tono, il ritmo e la chiarezza.

C) concentrandosi su aspetti quali il linguaggio del corpo, le espressioni facciali e il contatto visivo.

Spiegazione: Il tono di voce, il tempo e la chiarezza svolgono un ruolo importante nella comunicazione verbale. Il tono di voce può trasmettere emozioni, intenzioni e atteggiamenti, il ritmo del discorso influisce sul coinvolgimento e sulla comprensione dell'ascoltatore e la chiarezza è fondamentale per trasmettere con precisione i messaggi.

- **Quali sono le strategie di coping consigliate per aumentare la resilienza contro lo stress delle imprenditrici?**

A) fare lunghi sonnellini, paracadutismo e cibo di conforto.

B) evitare le responsabilità, lo shopping e gli orari di lavoro flessibili.

C) la mindfulness e la meditazione, l'attività fisica, le tecniche di respirazione, una dieta equilibrata, gli sfoghi di creatività e, infine, la ricerca di un supporto da parte di professionisti della salute mentale.

Spiegazione: Le strategie di coping per resistere allo stress includono la mindfulness, l'attività fisica e le tecniche di respirazione. Queste pratiche possono aiutare a ridurre efficacemente i livelli di stress e a sostenere il benessere mentale. Inoltre, impegnarsi nella creatività e cercare una terapia è utile per alleviare lo stress e sostenere le emozioni.



DOMANDE:

- Quali sono le strategie che le persone possono mettere in atto per migliorare l'apprendimento attivo, ampliare la loro base di conoscenze e promuovere il miglioramento continuo all'interno di una dinamica di gruppo?

A) partecipando a workshop e sessioni di formazione per acquisire nuove prospettive e competenze, promuovendo una cultura favorevole al feedback all'interno del team e dedicando tempo alla riflessione e all'autovalutazione.

B) leggendo sporadicamente libri e riviste, adottando un atteggiamento neutrale nei confronti del feedback all'interno del team e dedicando tempo sufficiente per le pause caffè.

C) mantenendo una routine rigida, non mettendo in luce i punti di forza individuali all'interno del team e affrontando le nuove idee con scetticismo piuttosto che con apertura.

Spiegazione: L'apprendimento attivo enfatizza la comprensione, l'applicazione e l'adattabilità coinvolgendo attivamente gli individui con il materiale, incoraggiando il pensiero critico, la risoluzione dei problemi e l'applicazione al mondo reale.

Sviluppato da:



Kazimieras Simonavičius
University



APEC

advanced project education consulting



HIP

Hub of
Innovation
Policy

pistes solidaires



PAR

UNIVERSITY OF APPLIED SCIENCES

VELEUČILIŠTE

MAG | Multimedia
UNINETTUNO | Academic
Global



VAEV



Co-funded by
the European Union

Finanziato dall'Unione europea. Le opinioni espresse appartengono, tuttavia, al solo o ai soli autori e non riflettono necessariamente le opinioni dell'Unione europea o dell'Agenzia esecutiva europea per l'istruzione e la cultura (EACEA). Né l'Unione europea né l'EACEA possono esserne ritenute responsabili.

MAGGIORI INFORMAZIONI AL SITO

[HTTPS://WWW.ECOMMERCE4WOMEN.COM/](https://www.ecommerce4women.com/)